

## RESULTADO DEFLACIONADO POR SETOR CURITIBA E RM

### Acumulado do ano Jan-jun/2020 em relação a Jan-jun/2019

SETOR	VENDAS	COMPRAS	FOLHA DE PAGAMENTO	NÍVEL DE EMPREGO
SUPERMERCADOS	8,19%	5,85%	-5,90%	3,47%
FARMÁCIAS	7,83%	-21,63%	11,69%	5,31%
AUTOPEÇAS	2,91%	-10,69%	8,59%	-0,94%
MAT. DE CONSTRUÇÃO	-1,30%	-4,06%	4,15%	1,36%
MÓVEIS, DEC. E UTIL. DOM.	-9,38%	-24,39%	-13,98%	-2,96%
COMBUSTÍVEIS	-11,58%	-13,35%	-0,45%	8,36%
CONCESSIONÁRIAS DE VEÍCULOS	-12,24%	-16,17%	-3,71%	-4,28%
LOJAS DE DEPARTAMENTOS	-21,00%	-31,64%	-6,58%	-2,01%
ÓTICAS, CINE-FOTO-SOM	-21,82%	-17,00%	1,43%	-1,94%
CALÇADOS	-33,06%	-41,34%	0,85%	-14,07%
LIV. E PAPELARIA	-35,87%	-50,99%	-22,02%	-21,93%
VESTUÁRIO E TECIDOS	-43,51%	-36,93%	-23,54%	-17,12%
<b>TOTAL</b>	<b>-6,38%</b>	<b>-13,04%</b>	<b>-4,98%</b>	<b>-1,99%</b>

### Mês anterior jun/2020 em relação a mai/2020

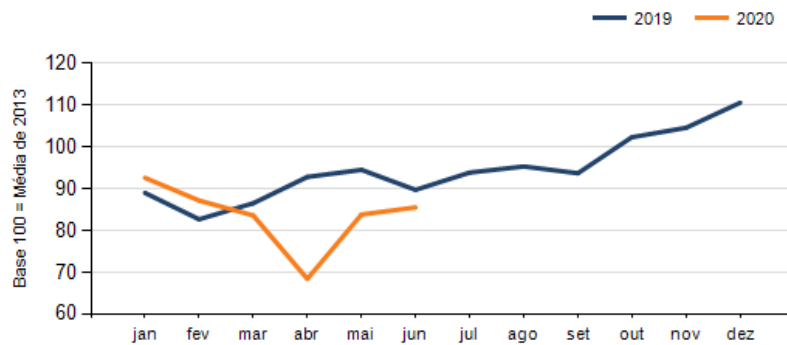
SETOR	VENDAS	COMPRAS	FOLHA DE PAGAMENTO	NÍVEL DE EMPREGO
MÓVEIS, DEC. E UTIL. DOM.	62,94%	60,97%	18,41%	4,76%
LIV. E PAPELARIA	19,37%	56,67%	38,42%	-0,81%
CONCESSIONÁRIAS DE VEÍCULOS	7,77%	76,46%	-3,06%	-0,06%
FARMÁCIAS	2,95%	-0,58%	4,45%	-0,25%
COMBUSTÍVEIS	1,29%	7,44%	28,38%	-9,38%
MAT. DE CONSTRUÇÃO	0,36%	17,38%	2,31%	-2,10%
AUTOPEÇAS	-1,37%	9,57%	42,61%	21,02%
ÓTICAS, CINE-FOTO-SOM	-2,10%	32,95%	-6,92%	-0,96%
LOJAS DE DEPARTAMENTOS	-3,38%	9,90%	29,05%	-3,29%
VESTUÁRIO E TECIDOS	-3,65%	-3,83%	-14,95%	-8,88%
SUPERMERCADOS	-3,94%	-2,77%	1,05%	0,15%
CALÇADOS	-33,10%	-39,32%	-3,85%	-2,04%
<b>TOTAL</b>	<b>2,05%</b>	<b>25,28%</b>	<b>3,26%</b>	<b>-1,06%</b>

### Mesmo mês do ano anterior jun/2020 em relação a jun/2019

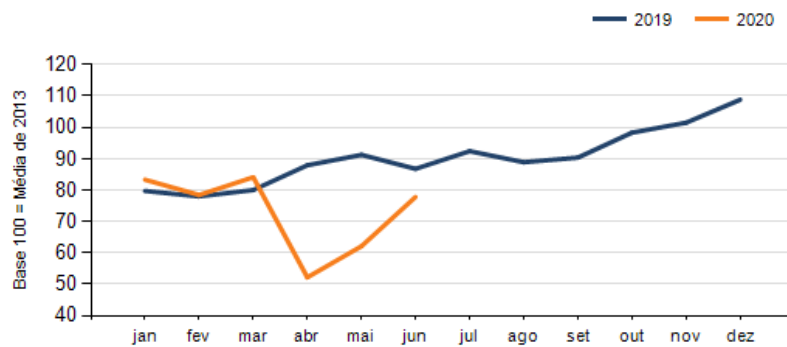
SETOR	VENDAS	COMPRAS	FOLHA DE PAGAMENTO	NÍVEL DE EMPREGO
MÓVEIS, DEC. E UTIL. DOM.	20,29%	17,15%	-7,43%	-4,35%
SUPERMERCADOS	6,51%	3,17%	3,37%	3,44%
FARMÁCIAS	4,09%	-11,93%	10,94%	-0,24%
AUTOPEÇAS	3,81%	-11,69%	26,19%	14,20%
MAT. DE CONSTRUÇÃO	1,80%	7,10%	5,29%	-3,14%
CONCESSIONÁRIAS DE VEÍCULOS	0,93%	-10,71%	-22,37%	-15,38%
ÓTICAS, CINE-FOTO-SOM	-8,11%	27,36%	-7,37%	-7,21%
COMBUSTÍVEIS	-22,60%	-17,14%	14,95%	-5,48%
LOJAS DE DEPARTAMENTOS	-24,21%	-26,39%	-16,47%	-14,95%
LIV. E PAPELARIA	-36,06%	-46,73%	-46,94%	-34,23%
VESTUÁRIO E TECIDOS	-39,95%	-57,86%	-48,66%	-30,17%
CALÇADOS	-43,98%	-54,23%	-17,84%	-28,51%
<b>TOTAL</b>	<b>-4,67%</b>	<b>-10,33%</b>	<b>-10,40%</b>	<b>-7,28%</b>

## RESULTADO DEFLACIONADO POR SETOR CURITIBA E RM

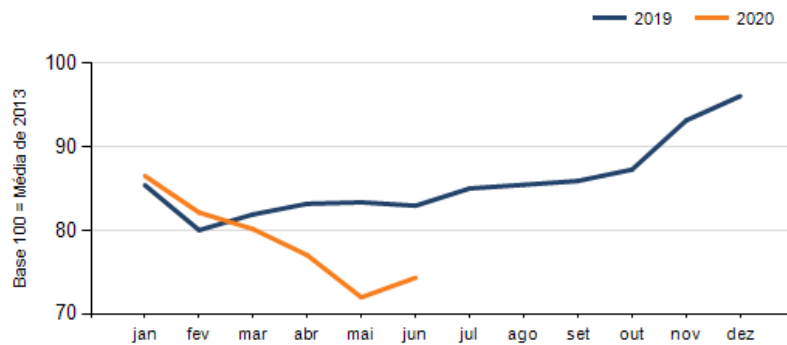
### Evolução das vendas CURITIBA E RM



### Evolução das compras CURITIBA E RM



### Evolução das folhas de pagamento CURITIBA E RM



### Evolução dos níveis de emprego CURITIBA E RM

