

RESULTADO DEFLACIONADO POR SETOR PARANÁ

Acumulado do ano Jan-jun/2020 em relação a Jan-jun/2019

SETOR	VENDAS	COMPRAS	FOLHA DE PAGAMENTO	NÍVEL DE EMPREGO
SUPERMERCADOS	6,11%	3,27%	-2,39%	2,59%
FARMÁCIAS	1,99%	-27,22%	8,27%	0,24%
AUTOPEÇAS	-1,90%	-11,30%	6,56%	1,37%
MÓVEIS, DEC. E UTIL. DOM.	-6,46%	-32,13%	-2,43%	-1,29%
MAT. DE CONSTRUÇÃO	-10,60%	-17,08%	-9,43%	-9,90%
COMBUSTÍVEIS	-12,26%	-13,67%	0,74%	-1,06%
CONCESSIONÁRIAS DE VEÍCULOS	-14,18%	-20,18%	-7,12%	-4,92%
LOJAS DE DEPARTAMENTOS	-24,31%	-32,21%	-13,04%	-7,68%
LIV. E PAPELARIA	-33,11%	-48,67%	-15,93%	-13,65%
CALÇADOS	-37,47%	-38,23%	-15,36%	-13,12%
VESTUÁRIO E TECIDOS	-41,22%	-44,97%	-14,81%	-12,75%
ÓTICAS, CINE-FOTO-SOM	-48,54%	-26,83%	-11,15%	-10,51%
TOTAL	-10,00%	-17,68%	-5,95%	-5,00%

Mês anterior jun/2020 em relação a mai/2020

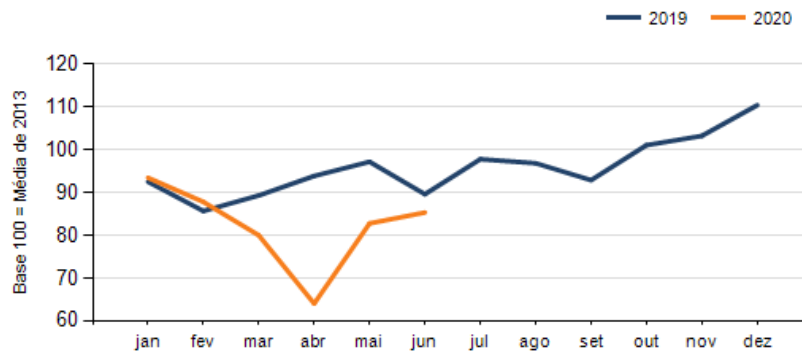
SETOR	VENDAS	COMPRAS	FOLHA DE PAGAMENTO	NÍVEL DE EMPREGO
MÓVEIS, DEC. E UTIL. DOM.	21,56%	75,32%	8,34%	6,39%
LIV. E PAPELARIA	12,30%	11,97%	9,68%	-3,59%
CONCESSIONÁRIAS DE VEÍCULOS	10,06%	61,54%	-1,85%	-1,24%
ÓTICAS, CINE-FOTO-SOM	7,97%	89,04%	1,34%	-0,53%
MAT. DE CONSTRUÇÃO	6,27%	30,74%	12,55%	-0,60%
AUTOPEÇAS	4,23%	18,10%	15,74%	8,17%
FARMÁCIAS	2,93%	56,87%	3,92%	0,12%
COMBUSTÍVEIS	-1,20%	3,95%	10,58%	-8,43%
LOJAS DE DEPARTAMENTOS	-2,82%	16,44%	38,32%	-2,75%
VESTUÁRIO E TECIDOS	-3,00%	-32,52%	-23,49%	-2,82%
SUPERMERCADOS	-4,17%	1,45%	1,46%	-0,35%
CALÇADOS	-6,78%	-3,72%	5,98%	-2,65%
TOTAL	3,09%	26,55%	2,74%	-0,57%

Mesmo mês do ano anterior jun/2020 em relação a jun/2019

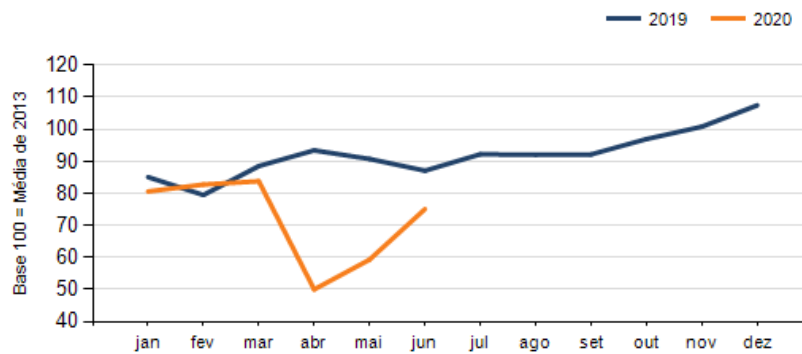
SETOR	VENDAS	COMPRAS	FOLHA DE PAGAMENTO	NÍVEL DE EMPREGO
MÓVEIS, DEC. E UTIL. DOM.	31,24%	-31,26%	-2,04%	-4,36%
AUTOPEÇAS	9,08%	3,36%	19,19%	9,06%
MAT. DE CONSTRUÇÃO	8,34%	-8,20%	-8,57%	-13,67%
SUPERMERCADOS	3,88%	6,07%	2,67%	2,85%
CONCESSIONÁRIAS DE VEÍCULOS	0,27%	-15,06%	-27,75%	-16,61%
FARMÁCIAS	-2,22%	11,57%	10,89%	-4,52%
COMBUSTÍVEIS	-23,27%	-18,25%	6,31%	-11,92%
LOJAS DE DEPARTAMENTOS	-30,77%	-33,04%	-34,45%	-30,17%
LIV. E PAPELARIA	-33,13%	-49,17%	-30,90%	-19,31%
VESTUÁRIO E TECIDOS	-37,02%	-59,62%	-34,47%	-18,46%
ÓTICAS, CINE-FOTO-SOM	-40,66%	14,77%	-11,53%	-13,17%
CALÇADOS	-41,62%	-41,05%	-32,82%	-16,07%
TOTAL	-4,78%	-13,75%	-12,07%	-8,98%

RESULTADO DEFLACIONADO POR SETOR PARANÁ

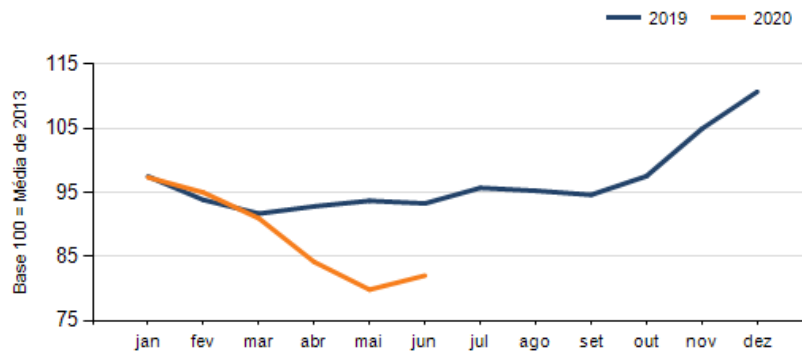
Evolução das vendas PARANÁ



Evolução das compras PARANÁ



Evolução das folhas de pagamento PARANÁ



Evolução dos níveis de emprego PARANÁ

