

RESULTADO DEFLACIONADO POR SETOR SUDOESTE

Acumulado do ano Jan-Mai/2020 em relação a Jan-Mai/2019

SETOR	VENDAS	COMPRAS	FOLHA DE PAGAMENTO	NÍVEL DE EMPREGO
SUPERMERCADOS	6,31%	3,92%	16,85%	-0,90%
MAT. DE CONSTRUÇÃO	4,44%	-5,29%	5,42%	-1,03%
FARMÁCIAS	1,01%	-28,34%	7,73%	1,57%
AUTOPEÇAS	-6,52%	-16,42%	-8,80%	1,35%
CONCESSIONÁRIAS DE VEÍCULOS	-8,78%	-9,44%	-7,35%	-4,09%
COMBUSTÍVEIS	-15,97%	-21,37%	14,99%	-3,94%
MÓVEIS, DEC. E UTIL. DOM.	-17,72%	-35,77%	1,09%	-1,71%
LOJAS DE DEPARTAMENTOS	-25,93%	-27,30%	-5,40%	-3,72%
CALÇADOS	-26,00%	-23,63%	-1,13%	-12,81%
VESTUÁRIO E TECIDOS	-27,88%	-40,01%	0,60%	-4,36%
TOTAL	-10,95%	-16,24%	-0,57%	-2,23%

Mês anterior Mai/2020 em relação a Abr/2020

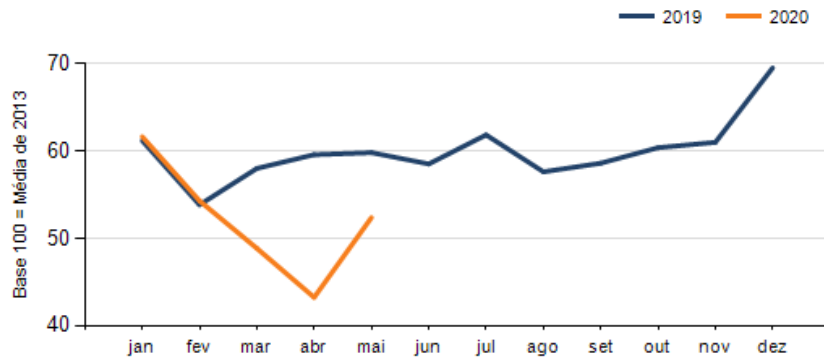
SETOR	VENDAS	COMPRAS	FOLHA DE PAGAMENTO	NÍVEL DE EMPREGO
CALÇADOS	124,73%	76,96%	-9,90%	-7,89%
VESTUÁRIO E TECIDOS	123,01%	45,83%	-6,75%	-16,51%
CONCESSIONÁRIAS DE VEÍCULOS	58,74%	66,17%	5,17%	-1,54%
LOJAS DE DEPARTAMENTOS	21,81%	-1,66%	-84,13%	-48,68%
AUTOPEÇAS	20,14%	28,60%	21,84%	2,50%
MÓVEIS, DEC. E UTIL. DOM.	11,49%	-20,22%	-9,96%	-12,59%
MAT. DE CONSTRUÇÃO	4,98%	-1,56%	0,65%	4,55%
FARMÁCIAS	3,56%	26,17%	-29,62%	0,01%
COMBUSTÍVEIS	3,14%	-36,96%	0,63%	-1,33%
SUPERMERCADOS	0,62%	16,14%	-3,51%	-1,72%
TOTAL	21,15%	8,71%	-12,64%	-8,22%

Mesmo mês do ano anterior Mai/2020 em relação a Mai/2019

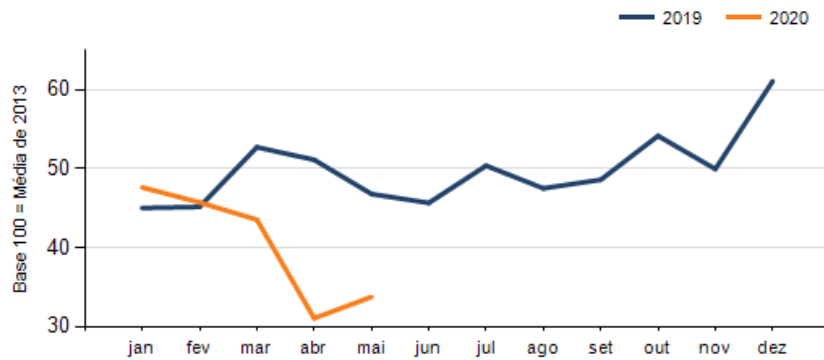
SETOR	VENDAS	COMPRAS	FOLHA DE PAGAMENTO	NÍVEL DE EMPREGO
SUPERMERCADOS	7,25%	6,67%	22,57%	-4,67%
CONCESSIONÁRIAS DE VEÍCULOS	3,58%	-8,84%	-9,59%	-5,97%
AUTOPEÇAS	1,00%	-5,12%	-1,92%	1,95%
FARMÁCIAS	-5,12%	-19,63%	-18,12%	3,65%
MAT. DE CONSTRUÇÃO	-8,80%	-6,77%	41,17%	3,21%
VESTUÁRIO E TECIDOS	-21,32%	-30,68%	-6,45%	-9,43%
CALÇADOS	-22,64%	-6,42%	-11,11%	-19,54%
COMBUSTÍVEIS	-24,54%	-53,04%	24,12%	-6,33%
MÓVEIS, DEC. E UTIL. DOM.	-27,49%	-67,38%	-8,61%	-12,79%
LOJAS DE DEPARTAMENTOS	-50,60%	-66,50%	-83,91%	-49,70%
TOTAL	-12,44%	-27,86%	-12,91%	-9,30%

RESULTADO DEFLACIONADO POR SETOR SUDOESTE

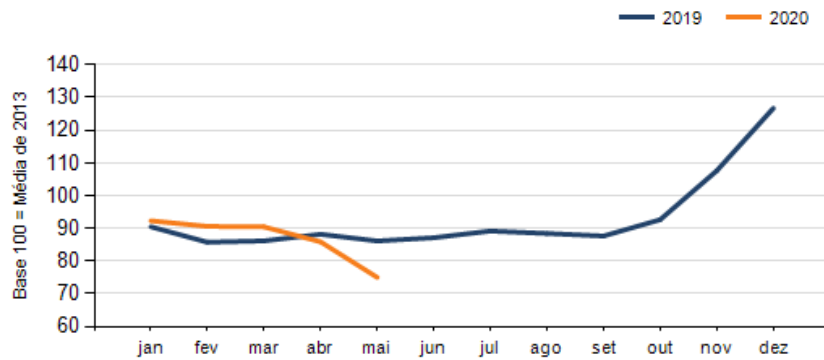
Evolução das vendas SUDOESTE



Evolução das compras SUDOESTE



Evolução das folhas de pagamento SUDOESTE



Evolução dos níveis de emprego SUDOESTE

