

RESULTADO DEFLACIONADO POR SETOR REGIÃO OESTE

Acumulado do ano Jan-Mai/2020 em relação a Jan-Mai/2019

SETOR	VENDAS	COMPRAS	FOLHA DE PAGAMENTO	NÍVEL DE EMPREGO
SUPERMERCADOS	4,04%	-1,69%	9,09%	1,42%
FARMÁCIAS	2,92%	-24,50%	4,05%	-2,00%
MÓVEIS, DEC. E UTIL. DOM.	-4,79%	-1,21%	15,77%	2,26%
AUTOPEÇAS	-7,10%	-20,75%	-6,89%	-2,71%
COMBUSTÍVEIS	-9,86%	-8,23%	-12,90%	-15,04%
CALÇADOS	-13,74%	-48,07%	-15,90%	-16,15%
LIV. E PAPELARIA	-19,70%	-25,60%	-15,29%	5,25%
CONCESSIONÁRIAS DE VEÍCULOS	-24,03%	-27,92%	-17,10%	-4,23%
ÓTICAS, CINE-FOTO-SOM	-25,09%	-33,98%	-20,84%	-22,40%
MAT. DE CONSTRUÇÃO	-27,61%	-42,42%	-20,87%	-19,14%
LOJAS DE DEPARTAMENTOS	-27,64%	-33,05%	-18,06%	-5,96%
VESTUÁRIO E TECIDOS	-35,49%	-53,79%	59,52%	-5,14%
TOTAL	-15,58%	-22,84%	-5,56%	-8,12%

Mês anterior Mai/2020 em relação a Abr/2020

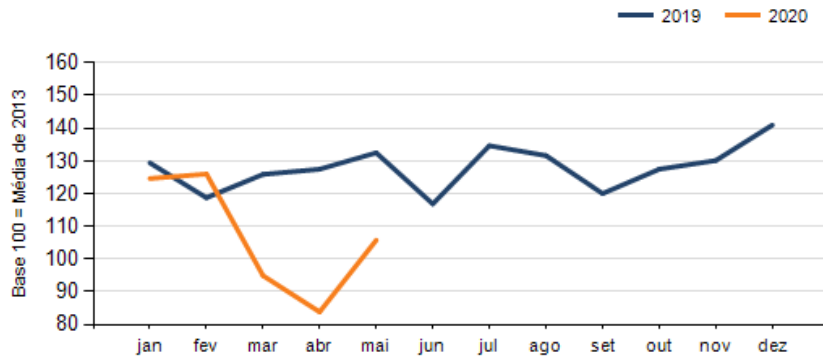
SETOR	VENDAS	COMPRAS	FOLHA DE PAGAMENTO	NÍVEL DE EMPREGO
LOJAS DE DEPARTAMENTOS	128,45%	208,16%	1,89%	-11,46%
CALÇADOS	123,24%	-3,03%	-27,34%	-20,70%
VESTUÁRIO E TECIDOS	105,65%	22,04%	-22,25%	-27,46%
MÓVEIS, DEC. E UTIL. DOM.	54,17%	77,44%	-2,71%	-8,30%
CONCESSIONÁRIAS DE VEÍCULOS	49,81%	34,77%	-35,20%	-21,37%
ÓTICAS, CINE-FOTO-SOM	46,77%	83,73%	-17,03%	-1,60%
MAT. DE CONSTRUÇÃO	27,06%	94,92%	5,56%	-7,69%
AUTOPEÇAS	25,11%	37,76%	11,16%	5,21%
LIV. E PAPELARIA	14,88%	44,32%	13,26%	0,01%
COMBUSTÍVEIS	9,21%	9,27%	-8,46%	-4,03%
FARMÁCIAS	5,25%	13,54%	3,54%	-2,51%
SUPERMERCADOS	-0,85%	-5,85%	5,44%	-0,83%
TOTAL	26,13%	29,22%	-3,86%	-7,49%

Mesmo mês do ano anterior Mai/2020 em relação a Mai/2019

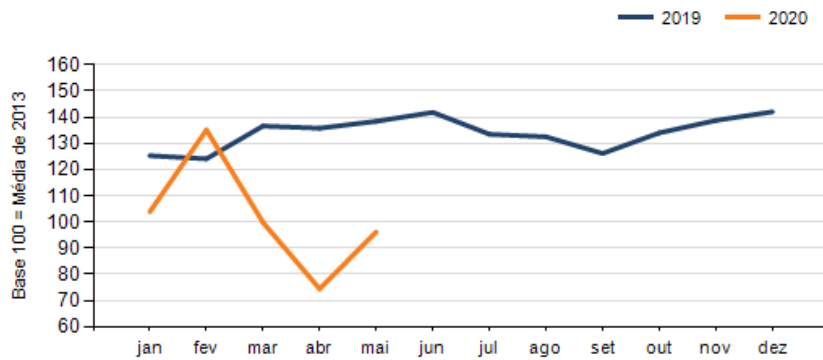
SETOR	VENDAS	COMPRAS	FOLHA DE PAGAMENTO	NÍVEL DE EMPREGO
MÓVEIS, DEC. E UTIL. DOM.	17,27%	24,40%	17,56%	-14,44%
SUPERMERCADOS	1,78%	-11,56%	12,07%	0,46%
CALÇADOS	-7,43%	-65,21%	-27,27%	-24,16%
AUTOPEÇAS	-8,68%	-35,73%	-5,80%	1,97%
FARMÁCIAS	-10,86%	-25,94%	7,69%	-2,45%
VESTUÁRIO E TECIDOS	-13,26%	-27,02%	-3,93%	-9,62%
COMBUSTÍVEIS	-17,16%	-17,23%	-16,33%	-20,17%
ÓTICAS, CINE-FOTO-SOM	-19,40%	-33,07%	-30,79%	-21,63%
LIV. E PAPELARIA	-22,07%	37,55%	-22,76%	3,47%
LOJAS DE DEPARTAMENTOS	-27,84%	-46,67%	-46,51%	-21,32%
MAT. DE CONSTRUÇÃO	-33,54%	-30,75%	-34,79%	-27,45%
CONCESSIONÁRIAS DE VEÍCULOS	-36,57%	-48,40%	-59,09%	-27,95%
TOTAL	-20,15%	-30,52%	-21,67%	-15,47%

RESULTADO DEFLACIONADO POR SETOR REGIÃO OESTE

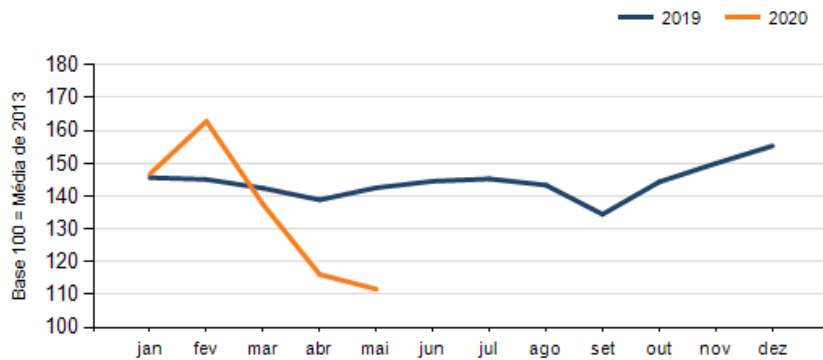
Evolução das vendas REGIÃO OESTE



Evolução das compras REGIÃO OESTE



Evolução das folhas de pagamento REGIÃO OESTE



Evolução dos níveis de emprego REGIÃO OESTE

