

## RESULTADO DEFLACIONADO POR SETOR PONTA GROSSA

### Acumulado do ano Jan-Mai/2020 em relação a Jan-Mai/2019

SETOR	VENDAS	COMPRAS	FOLHA DE PAGAMENTO	NÍVEL DE EMPREGO
SUPERMERCADOS	0,30%	-3,60%	-2,36%	-2,33%
MAT. DE CONSTRUÇÃO	-3,60%	-20,34%	0,16%	-6,75%
FARMÁCIAS	-4,34%	-25,21%	12,37%	7,52%
COMBUSTÍVEIS	-9,74%	-10,24%	45,98%	-20,22%
AUTOPEÇAS	-11,11%	-16,85%	6,80%	1,39%
ÓTICAS, CINE-FOTO-SOM	-12,34%	-11,66%	-14,72%	-15,38%
LOJAS DE DEPARTAMENTOS	-19,00%	-25,90%	-9,60%	-4,10%
VESTUÁRIO E TECIDOS	-24,17%	-42,81%	117,04%	-21,08%
CALÇADOS	-57,21%	-24,09%	-19,87%	-15,06%
<b>TOTAL</b>	<b>-4,99%</b>	<b>-9,51%</b>	<b>14,80%</b>	<b>-5,69%</b>

### Mês anterior Mai/2020 em relação a Abr/2020

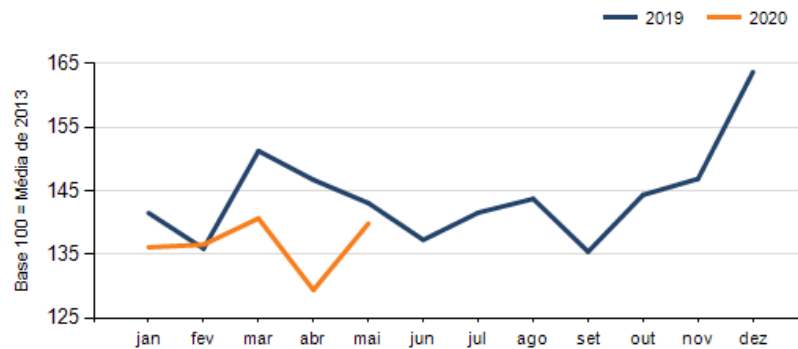
SETOR	VENDAS	COMPRAS	FOLHA DE PAGAMENTO	NÍVEL DE EMPREGO
CALÇADOS	221,40%	41,53%	-17,93%	-13,79%
LOJAS DE DEPARTAMENTOS	57,23%	98,75%	-40,06%	-7,73%
FARMÁCIAS	52,85%	42,80%	-9,11%	-5,32%
ÓTICAS, CINE-FOTO-SOM	21,51%	191,27%	-35,48%	0,01%
COMBUSTÍVEIS	12,93%	13,31%	6,48%	4,16%
VESTUÁRIO E TECIDOS	12,83%	52,76%	628,06%	-15,43%
MAT. DE CONSTRUÇÃO	12,19%	35,11%	-5,13%	-5,11%
AUTOPEÇAS	12,12%	56,43%	11,28%	-1,16%
SUPERMERCADOS	0,03%	-4,90%	3,54%	-0,56%
<b>TOTAL</b>	<b>8,06%</b>	<b>9,64%</b>	<b>73,10%</b>	<b>-2,68%</b>

### Mesmo mês do ano anterior Mai/2020 em relação a Mai/2019

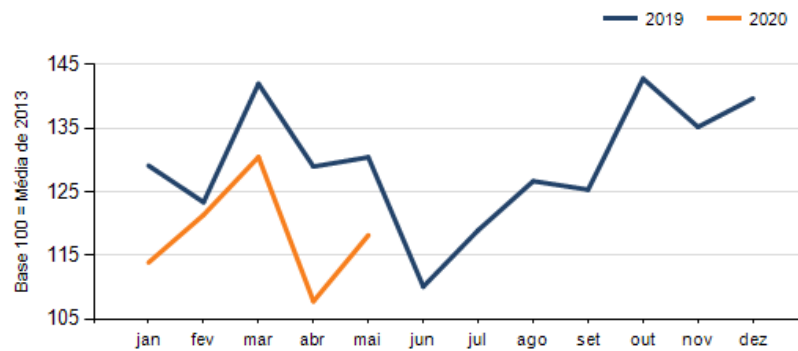
SETOR	VENDAS	COMPRAS	FOLHA DE PAGAMENTO	NÍVEL DE EMPREGO
MAT. DE CONSTRUÇÃO	6,72%	0,86%	-8,31%	-17,07%
SUPERMERCADOS	3,90%	-8,70%	0,18%	-1,94%
ÓTICAS, CINE-FOTO-SOM	3,74%	3,03%	-58,18%	-21,05%
AUTOPEÇAS	-2,22%	4,20%	17,28%	-0,68%
FARMÁCIAS	-6,86%	-13,77%	10,93%	-0,32%
COMBUSTÍVEIS	-12,46%	-13,26%	18,56%	-19,33%
LOJAS DE DEPARTAMENTOS	-20,27%	-29,13%	-54,14%	-13,18%
VESTUÁRIO E TECIDOS	-30,08%	4,04%	681,42%	-38,88%
CALÇADOS	-60,93%	125,24%	-24,76%	-13,79%
<b>TOTAL</b>	<b>-2,25%</b>	<b>-9,39%</b>	<b>70,18%</b>	<b>-9,22%</b>

## RESULTADO DEFLACIONADO POR SETOR PONTA GROSSA

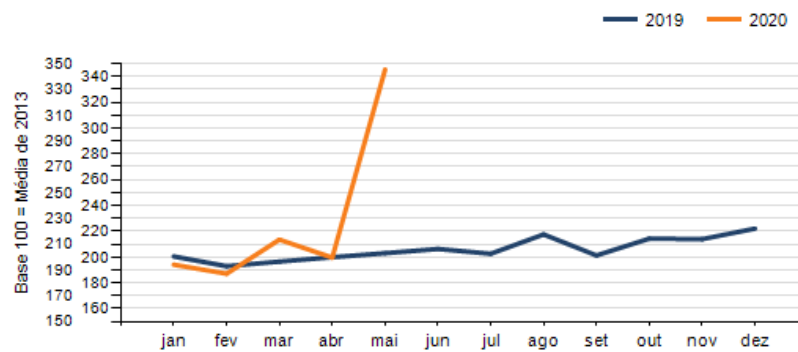
### Evolução das vendas PONTA GROSSA



### Evolução das compras PONTA GROSSA



### Evolução das folhas de pagamento PONTA GROSSA



### Evolução dos níveis de emprego PONTA GROSSA

