

RESULTADO DEFLACIONADO POR SETOR PARANÁ

Acumulado do ano Jan-Mai/2020 em relação a Jan-Mai/2019

SETOR	VENDAS	COMPRAS	FOLHA DE PAGAMENTO	NÍVEL DE EMPREGO
SUPERMERCADOS	6,56%	2,75%	-3,43%	2,53%
FARMÁCIAS	2,50%	-34,44%	7,36%	1,06%
AUTOPEÇAS	-3,99%	-14,29%	4,01%	-0,15%
COMBUSTÍVEIS	-9,92%	-12,69%	-0,13%	1,33%
MÓVEIS, DEC. E UTIL. DOM.	-10,14%	-28,69%	0,01%	-1,07%
MAT. DE CONSTRUÇÃO	-13,97%	-18,59%	-9,59%	-9,15%
CONCESSIONÁRIAS DE VEÍCULOS	-16,94%	-21,26%	-2,94%	-2,57%
LOJAS DE DEPARTAMENTOS	-22,97%	-32,05%	-8,56%	-3,11%
LIV. E PAPELARIA	-33,12%	-48,43%	-13,06%	-12,30%
CALÇADOS	-36,14%	-35,70%	-12,67%	-12,92%
VESTUÁRIO E TECIDOS	-41,02%	-45,30%	-13,56%	-13,45%
ÓTICAS, CINE-FOTO-SOM	-50,07%	-34,15%	-11,08%	-9,99%
TOTAL	-10,83%	-18,34%	-4,91%	-4,60%

Mês anterior Mai/2020 em relação a Abr/2020

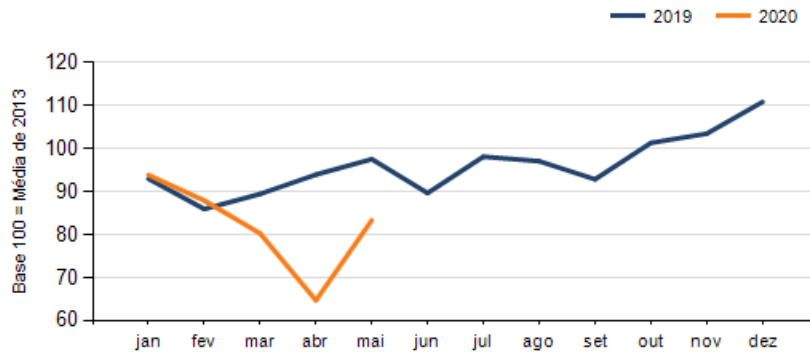
SETOR	VENDAS	COMPRAS	FOLHA DE PAGAMENTO	NÍVEL DE EMPREGO
CALÇADOS	399,69%	123,67%	-20,15%	-1,88%
VESTUÁRIO E TECIDOS	235,29%	83,62%	43,37%	-7,04%
ÓTICAS, CINE-FOTO-SOM	113,94%	102,35%	-11,12%	-5,69%
LIV. E PAPELARIA	97,81%	82,73%	-26,17%	-7,13%
CONCESSIONÁRIAS DE VEÍCULOS	69,50%	11,86%	-20,45%	-10,05%
MÓVEIS, DEC. E UTIL. DOM.	62,26%	94,75%	-0,86%	-5,06%
LOJAS DE DEPARTAMENTOS	58,83%	109,49%	-36,57%	-23,46%
MAT. DE CONSTRUÇÃO	34,72%	21,73%	-5,45%	-4,42%
AUTOPEÇAS	32,47%	80,05%	7,01%	0,64%
COMBUSTÍVEIS	8,13%	17,11%	-1,96%	-1,16%
FARMÁCIAS	3,60%	21,12%	-5,33%	-5,48%
SUPERMERCADOS	-1,18%	-5,46%	2,26%	-10,33%
TOTAL	28,85%	18,67%	-4,47%	-7,30%

Mesmo mês do ano anterior Mai/2020 em relação a Mai/2019

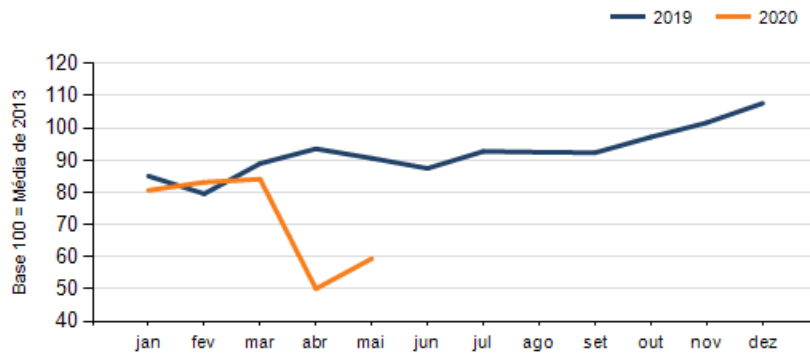
SETOR	VENDAS	COMPRAS	FOLHA DE PAGAMENTO	NÍVEL DE EMPREGO
SUPERMERCADOS	6,68%	-3,79%	2,13%	2,29%
MÓVEIS, DEC. E UTIL. DOM.	2,82%	-31,62%	-6,81%	-7,88%
FARMÁCIAS	-5,39%	-33,32%	2,37%	-2,17%
AUTOPEÇAS	-7,32%	-22,96%	2,64%	1,56%
MAT. DE CONSTRUÇÃO	-13,54%	-34,56%	-20,70%	-15,05%
CONCESSIONÁRIAS DE VEÍCULOS	-16,91%	-48,68%	-25,19%	-15,25%
COMBUSTÍVEIS	-26,64%	-27,30%	-2,40%	-4,62%
LOJAS DE DEPARTAMENTOS	-30,74%	-47,86%	-52,42%	-27,71%
CALÇADOS	-42,65%	-52,25%	-38,38%	-12,10%
VESTUÁRIO E TECIDOS	-43,14%	-41,74%	-15,50%	-19,01%
ÓTICAS, CINE-FOTO-SOM	-49,43%	-52,29%	-15,96%	-10,27%
LIV. E PAPELARIA	-54,30%	-66,14%	-38,97%	-21,48%
TOTAL	-14,57%	-34,38%	-14,57%	-9,38%

RESULTADO DEFLACIONADO POR SETOR PARANÁ

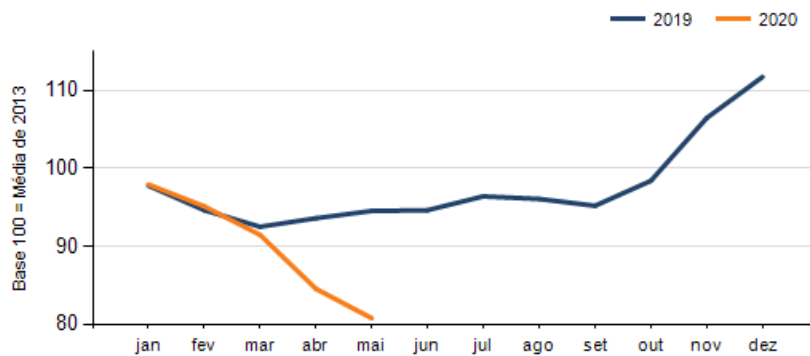
Evolução das vendas PARANÁ



Evolução das compras PARANÁ



Evolução das folhas de pagamento PARANÁ



Evolução dos níveis de emprego PARANÁ

