

PESQUISA CONJUNTURAL DO



COMÉRCIO

CURITIBA E REGIÃO METROPOLITANA,
LONDRINA, MARINGÁ, REGIÃO OESTE,
PONTA GROSSA, REGIÃO SUDOESTE

Nº 230 | Ano 20 | JULHO - mês base MAIO 2020



Varejo paranaense dá sinais de recuperação

ANÁLISE DE DESEMPENHO

Varejo paranaense dá sinais de recuperação

As informações referentes ao mês de maio obtidas pela Pesquisa Conjuntural da Fecomércio PR apresentaram um quadro importante de mudança, que foi a melhoria significativa das vendas em relação ao mês de abril. Representa uma expansão que pode sinalizar a continuidade da evolução das vendas nos meses futuros deste desafortunado ano.

Após o profundo impacto da pandemia, em abril, com lojas fechadas em muitas cidades, o varejo paranaense começou a se reerguer. As vendas foram 28,85% maiores em maio na comparação com abril.

Podem ser mencionados como fatores que influenciaram esse resultado, o início da adoção de flexibilização da quarentena e da abertura de ramos do varejo, bem como a intensificação das vendas pela internet e redes sociais, ou adaptação para formatos não tradicionais, como o delivery e drive-thru.

A comparação de vendas entre maio e o mês imediatamente anterior, abril, indica como ramos de melhor desempenho no Paraná: a) calçados, com alta de 399,69%; b) vestuário e tecidos: 235,29%; c) óticas e cine-foto-som: 113,94%. Estes setores haviam tido nos meses de março e abril um encolhimento do movimento, mas em maio voltaram dar sinais de recuperação.

Por sua vez, houve redução de 10,83% nas vendas do comércio no acumulado de janeiro a maio em praticamente todos os setores avaliados pela pesquisa. A exceção são os supermercados e farmácias, com elevação de 6,56%

e 2,50%, respectivamente. Já na comparação com o mês de maio de 2019, a queda no movimento foi de 14,57%, salvo os ramos de supermercados (+6,68%) e móveis, decorações e utilidades domésticas (+2,82%).

Os dados positivos de maio são indicativos de uma melhora nos negócios, mas ainda estamos no meio da pandemia. Permanecem nas economias brasileira e paranaense, para o ano de 2020, uma grande carga de inquietações com a deterioração da renda do consumidor, fechamento de empresas e a dificuldade na manutenção dos empregos existentes.

Neste momento, pelo menos no corrente ano, não há condições de esperar a superação dos problemas gerados pelo novo coronavírus e seus efeitos paralelos. As pesquisas e testes de uma vacina para a doença são cada vez mais promissores, mas sua disponibilização em massa só deve ocorrer no fim deste ano ou no início de 2021.

Enquanto a imunização em massa ainda não é possível, cabe destacar a necessidade de manter os cuidados já praticados: isolamento social, usar máscara, lavar as mãos com frequência, uso de álcool gel 70, e estabelecer limites ao número máximo de clientes nas lojas.

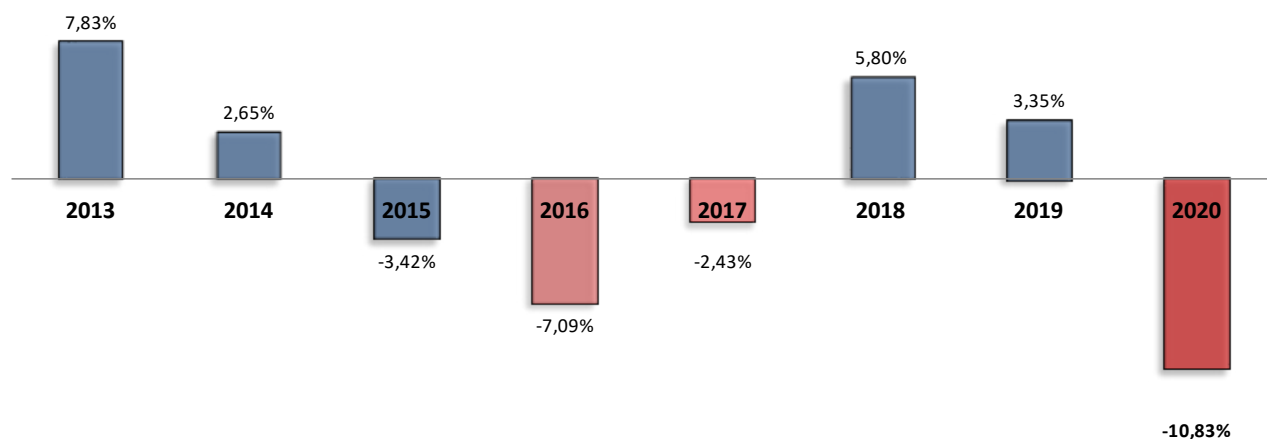
Darci Piana

Presidente do Sistema Fecomércio
Sesc Senac PR



PESQUISA CONJUNTURAL PARANÁ

Acumulado do ano Jan-Mai: em relação ao ano anterior



Acumulado do ano Jan-Mai/2020 em relação a Jan-Mai/2019

SETOR	VENDAS	COMPRAS	FOLHA DE PAGAMENTO	NÍVEL DE EMPREGO
SUPERMERCADOS	6,56%	2,75%	-3,43%	2,53%
FARMÁCIAS	2,50%	-34,44%	7,36%	1,06%
AUTOPEÇAS	-3,99%	-14,29%	4,01%	-0,15%
COMBUSTÍVEIS	-9,92%	-12,69%	-0,13%	1,33%
MÓVEIS, DEC. E UTIL. DOM.	-10,14%	-28,69%	0,01%	-1,07%
MAT. DE CONSTRUÇÃO	-13,97%	-18,59%	-9,59%	-9,15%
CONCESSIONÁRIAS DE VEÍCULOS	-16,94%	-21,26%	-2,94%	-2,57%
LOJAS DE DEPARTAMENTOS	-22,97%	-32,05%	-8,56%	-3,11%
LIV. E PAPELARIA	-33,12%	-48,43%	-13,06%	-12,30%
CALÇADOS	-36,14%	-35,70%	-12,67%	-12,92%
VESTUÁRIO E TECIDOS	-41,02%	-45,30%	-13,56%	-13,45%
ÓTICAS, CINE-FOTO-SOM	-50,07%	-34,15%	-11,08%	-9,99%
TOTAL	-10,83%	-18,34%	-4,91%	-4,60%

PESQUISA CONJUNTURAL PARANÁ

Mês anterior Mai/2020 em relação a Abr/2020

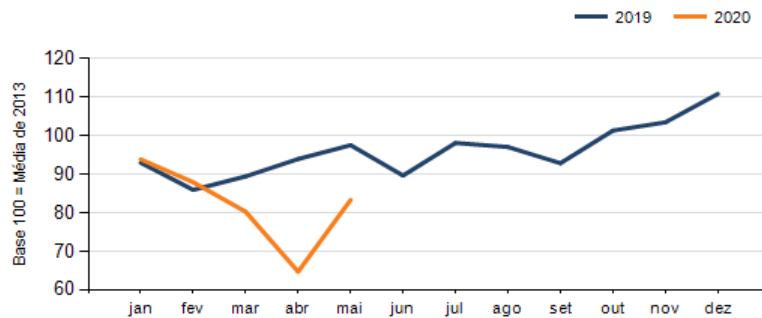
SETOR	VENDAS	COMPRAS	FOLHA DE PAGAMENTO	NÍVEL DE EMPREGO
CALÇADOS	399,69%	123,67%	-20,15%	-1,88%
VESTUÁRIO E TECIDOS	235,29%	83,62%	43,37%	-7,04%
ÓTICAS, CINE-FOTO-SOM	113,94%	102,35%	-11,12%	-5,69%
LIV. E PAPELARIA	97,81%	82,73%	-26,17%	-7,13%
CONCESSIONÁRIAS DE VEÍCULOS	69,50%	11,86%	-20,45%	-10,05%
MÓVEIS, DEC. E UTIL. DOM.	62,26%	94,75%	-0,86%	-5,06%
LOJAS DE DEPARTAMENTOS	58,83%	109,49%	-36,57%	-23,46%
MAT. DE CONSTRUÇÃO	34,72%	21,73%	-5,45%	-4,42%
AUTOPEÇAS	32,47%	80,05%	7,01%	0,64%
COMBUSTÍVEIS	8,13%	17,11%	-1,96%	-1,16%
FARMÁCIAS	3,60%	21,12%	-5,33%	-5,48%
SUPERMERCADOS	-1,18%	-5,46%	2,26%	-10,33%
TOTAL	28,85%	18,67%	-4,47%	-7,30%

Mesmo mês do ano anterior Mai/2020 em relação a Mai/2019

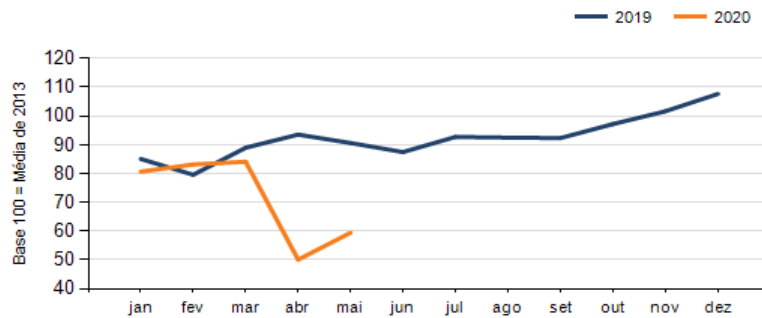
SETOR	VENDAS	COMPRAS	FOLHA DE PAGAMENTO	NÍVEL DE EMPREGO
SUPERMERCADOS	6,68%	-3,79%	2,13%	2,29%
MÓVEIS, DEC. E UTIL. DOM.	2,82%	-31,62%	-6,81%	-7,88%
FARMÁCIAS	-5,39%	-33,32%	2,37%	-2,17%
AUTOPEÇAS	-7,32%	-22,96%	2,64%	1,56%
MAT. DE CONSTRUÇÃO	-13,54%	-34,56%	-20,70%	-15,05%
CONCESSIONÁRIAS DE VEÍCULOS	-16,91%	-48,68%	-25,19%	-15,25%
COMBUSTÍVEIS	-26,64%	-27,30%	-2,40%	-4,62%
LOJAS DE DEPARTAMENTOS	-30,74%	-47,86%	-52,42%	-27,71%
CALÇADOS	-42,65%	-52,25%	-38,38%	-12,10%
VESTUÁRIO E TECIDOS	-43,14%	-41,74%	-15,50%	-19,01%
ÓTICAS, CINE-FOTO-SOM	-49,43%	-52,29%	-15,96%	-10,27%
LIV. E PAPELARIA	-54,30%	-66,14%	-38,97%	-21,48%
TOTAL	-14,57%	-34,38%	-14,57%	-9,38%



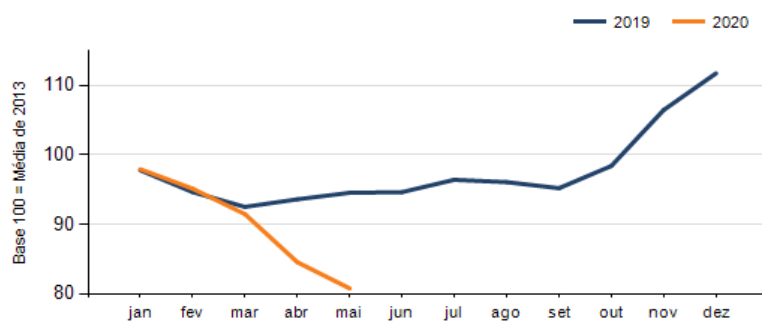
Evolução das vendas



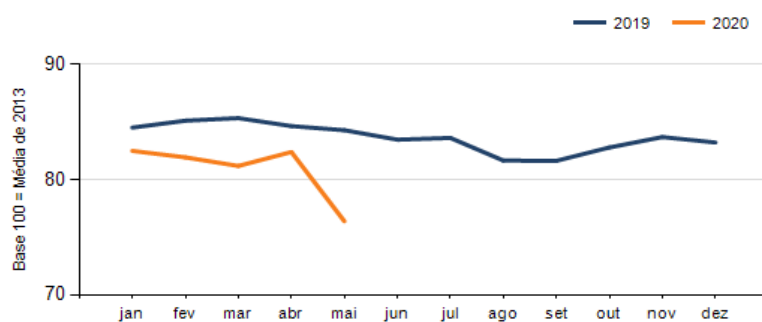
Evolução das compras



Evolução das folhas de pagamento



Evolução dos níveis de emprego



SÍNTESE DO DESEMPENHO POR REGIÃO

VARIÁVEIS	CURITIBA E REGIÃO METROPOLITANA			PONTA GROSSA		
	Mês anterior	Mesmo mês do ano anterior	Acumulado	Mês anterior	Mesmo mês do ano anterior	Acumulado
	mai/2020 sobre abr/2020	mai/2020 sobre mai/2019	jan-mai/2020 sobre jan-mai/2019	mai/2020 sobre abr/2020	mai/2020 sobre mai/2019	jan-mai/2020 sobre jan-mai/2019
Vendas	20,91%	-11,55%	-6,57%	8,06%	-2,25%	-4,99%
Compras	19,21%	-31,63%	-13,35%	9,64%	-9,39%	-9,51%
Nível de emprego	-9,65%	-6,01%	-1,18%	-2,68%	-9,22%	-5,69%
Folha de pagamentos	-6,23%	-12,50%	-3,63%	73,10%	70,18%	14,80%

VARIÁVEIS	LONDRINA			MARINGÁ		
	Mês anterior	Mesmo mês do ano anterior	Acumulado	Mês anterior	Mesmo mês do ano anterior	Acumulado
	mai/2020 sobre abr/2020	mai/2020 sobre mai/2019	jan-mai/2020 sobre jan-mai/2019	mai/2020 sobre abr/2020	mai/2020 sobre mai/2019	jan-mai/2020 sobre jan-mai/2019
Vendas	57,69%	-14,97%	-14,22%	35,23%	-25,07%	-20,72%
Compras	3,70%	-44,44%	-21,13%	46,97%	-48,04%	-38,68%
Nível de emprego	-6,85%	-12,50%	-6,76%	-1,62%	-6,57%	-6,40%
Folha de pagamentos	-6,32%	-19,66%	-5,85%	-13,49%	-22,77%	-11,45%

VARIÁVEIS	REGIÃO OESTE			SUDESTE		
	Mês anterior	Mesmo mês do ano anterior	Acumulado	Mês anterior	Mesmo mês do ano anterior	Acumulado
	mai/2020 sobre abr/2020	mai/2020 sobre mai/2019	jan-mai/2020 sobre jan-mai/2019	mai/2020 sobre abr/2020	mai/2020 sobre mai/2019	jan-mai/2020 sobre jan-mai/2019
Vendas	26,13%	-20,15%	-15,58%	21,15%	-12,44%	-10,95%
Compras	29,22%	-30,52%	-22,84%	8,71%	-27,86%	-16,24%
Nível de emprego	-7,49%	-15,47%	-8,12%	-8,22%	-9,30%	-2,23%
Folha de pagamentos	-3,86%	-21,67%	-5,56%	-12,64%	-12,91%	-0,57%



PESQUISA COMPLETA:

Os dados apresentados nesta publicação são resumidos.
As informações completas podem ser acessadas no www.fecomerciopr.com.br



EXPEDIENTE

Publicação da Federação do Comércio de Bens, Serviços e Turismo do Paraná | Rua Visconde do Rio Branco, 931 – 6º andar
CEP 80410-001 | Curitiba - Paraná | (41) 3883-4500 | www.fecomerciopr.com.br - federacao@fecomerciopr.com.br

SISTEMA FECOMÉRCIO SESC SENAC PR
Presidente Darci Piana

Departamento de Pesquisas | pesquisa@fecomerciopr.com.br | (41) 3883-4527

Núcleo de Comunicação e Marketing - NCM | jornalismo@fecomerciopr.com.br
Coordenador Geral do NCM Cesar Luiz Gonçalves | Coordenador de Jornalismo Ernani Buchmann
Revisão Sônia C. do Amaral | Diagramação Vera Andrión

