

## RESULTADO DEFLACIONADO POR SETOR MARINGÁ

### Acumulado do ano Jan-Mai/2020 em relação a Jan-Mai/2019

SETOR	VENDAS	COMPRAS	FOLHA DE PAGAMENTO	NÍVEL DE EMPREGO
SUPERMERCADOS	-0,10%	-13,47%	1,93%	3,30%
CONCESSIONÁRIAS DE VEÍCULOS	-0,95%	-25,68%	8,30%	5,63%
FARMÁCIAS	-1,92%	-29,48%	8,80%	-1,01%
COMBUSTÍVEIS	-21,59%	-26,25%	-1,80%	0,38%
MAT. DE CONSTRUÇÃO	-24,43%	-45,27%	-13,54%	-9,41%
LOJAS DE DEPARTAMENTOS	-30,92%	-34,67%	-10,72%	-4,03%
LIV. E PAPELARIA	-36,20%	-52,18%	-12,42%	-6,76%
VESTUÁRIO E TECIDOS	-46,50%	-59,90%	-25,67%	-9,15%
ÓTICAS, CINE-FOTO-SOM	-70,74%	-41,53%	-2,30%	-8,55%
<b>TOTAL</b>	<b>-20,72%</b>	<b>-38,68%</b>	<b>-11,45%</b>	<b>-6,40%</b>

### Mês anterior Mai/2020 em relação a Abr/2020

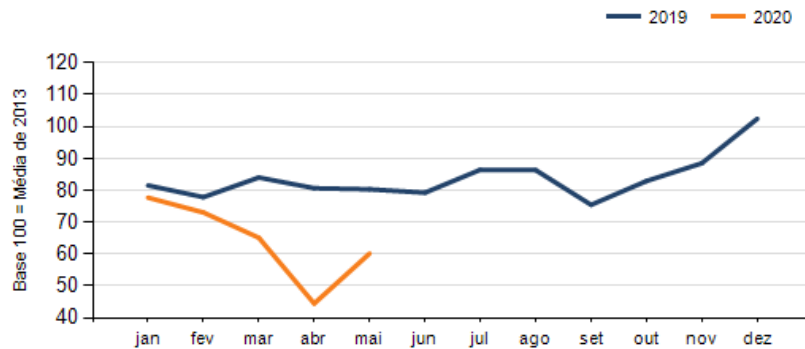
SETOR	VENDAS	COMPRAS	FOLHA DE PAGAMENTO	NÍVEL DE EMPREGO
LOJAS DE DEPARTAMENTOS	358,91%	124,26%	-66,47%	-41,43%
LIV. E PAPELARIA	317,25%	130,56%	-26,60%	-6,14%
VESTUÁRIO E TECIDOS	150,51%	232,53%	-21,67%	-2,40%
ÓTICAS, CINE-FOTO-SOM	140,26%	180,05%	-16,39%	-13,46%
CONCESSIONÁRIAS DE VEÍCULOS	50,91%	36,53%	-16,76%	-0,81%
MAT. DE CONSTRUÇÃO	50,73%	23,36%	-24,64%	2,04%
COMBUSTÍVEIS	17,90%	40,33%	10,46%	-3,78%
FARMÁCIAS	10,02%	30,00%	23,58%	1,25%
SUPERMERCADOS	7,71%	22,25%	-6,49%	1,07%
<b>TOTAL</b>	<b>35,23%</b>	<b>46,97%</b>	<b>-13,49%</b>	<b>-1,62%</b>

### Mesmo mês do ano anterior Mai/2020 em relação a Mai/2019

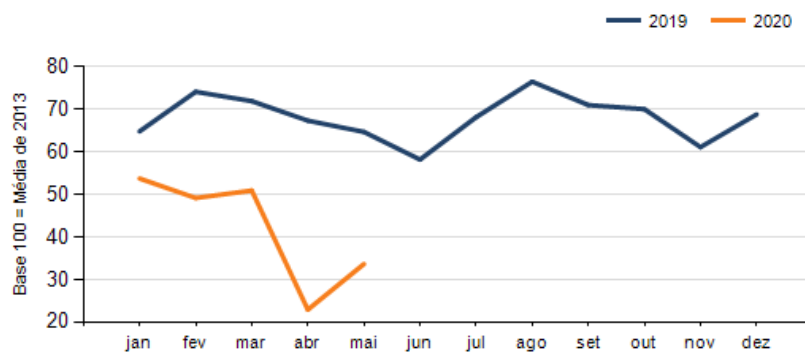
SETOR	VENDAS	COMPRAS	FOLHA DE PAGAMENTO	NÍVEL DE EMPREGO
SUPERMERCADOS	4,04%	-13,80%	-2,52%	8,02%
CONCESSIONÁRIAS DE VEÍCULOS	-2,09%	-48,92%	-5,37%	-1,30%
FARMÁCIAS	-11,57%	-26,23%	13,68%	4,91%
MAT. DE CONSTRUÇÃO	-24,13%	-70,55%	-27,12%	-9,09%
COMBUSTÍVEIS	-29,08%	-24,71%	13,29%	-2,69%
LOJAS DE DEPARTAMENTOS	-49,08%	-70,21%	-75,04%	-45,25%
VESTUÁRIO E TECIDOS	-59,49%	-37,96%	-43,34%	-10,43%
LIV. E PAPELARIA	-60,50%	-66,54%	-40,87%	-15,60%
ÓTICAS, CINE-FOTO-SOM	-73,68%	-78,62%	-10,24%	0,01%
<b>TOTAL</b>	<b>-25,07%</b>	<b>-48,04%</b>	<b>-22,77%</b>	<b>-6,57%</b>

## RESULTADO DEFLACIONADO POR SETOR MARINGÁ

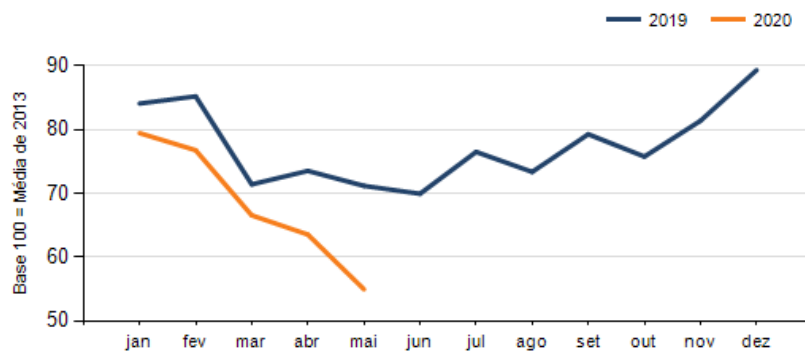
### Evolução das vendas MARINGÁ



### Evolução das compras MARINGÁ



### Evolução das folhas de pagamento MARINGÁ



### Evolução dos níveis de emprego MARINGÁ

