

RESULTADO DEFLACIONADO POR SETOR CURITIBA E RM

Acumulado do ano Jan-Mai/2020 em relação a Jan-Mai/2019

SETOR	VENDAS	COMPRAS	FOLHA DE PAGAMENTO	NÍVEL DE EMPREGO
SUPERMERCADOS	8,53%	6,37%	-7,78%	3,48%
FARMÁCIAS	8,31%	-23,48%	11,57%	6,32%
AUTOPEÇAS	2,72%	-10,46%	5,02%	-3,98%
MAT. DE CONSTRUÇÃO	-1,93%	-6,62%	3,92%	2,26%
MÓVEIS, DEC. E UTIL. DOM.	-5,67%	-21,97%	-5,95%	-3,07%
COMBUSTÍVEIS	-9,31%	-12,59%	-3,82%	11,29%
CONCESSIONÁRIAS DE VEÍCULOS	-14,81%	-17,38%	0,01%	-2,04%
LOJAS DE DEPARTAMENTOS	-20,32%	-32,68%	-4,47%	0,62%
ÓTICAS, CINE-FOTO-SOM	-24,37%	-23,99%	3,18%	-0,89%
CALÇADOS	-27,84%	-22,63%	9,17%	-12,24%
LIV. E PAPELARIA	-35,84%	-51,57%	-17,41%	-19,70%
VESTUÁRIO E TECIDOS	-50,58%	-34,95%	-21,98%	-18,32%
TOTAL	-6,57%	-13,35%	-3,63%	-1,18%

Mês anterior Mai/2020 em relação a Abr/2020

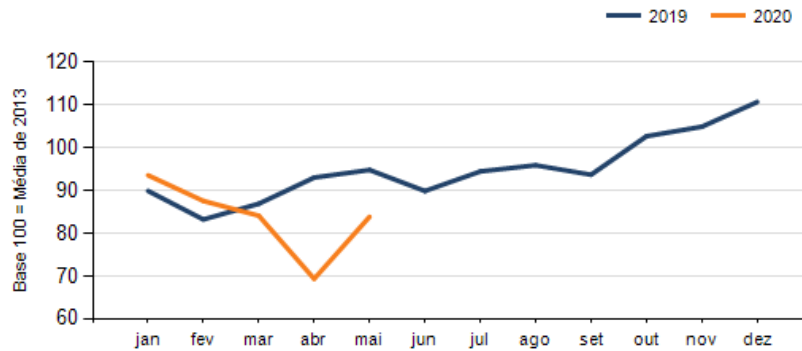
SETOR	VENDAS	COMPRAS	FOLHA DE PAGAMENTO	NÍVEL DE EMPREGO
VESTUÁRIO E TECIDOS	1021,17%	-43,07%	30,67%	-6,21%
CALÇADOS	235,07%	72,38%	-24,41%	0,01%
LIV. E PAPELARIA	121,39%	107,30%	-51,38%	-12,97%
ÓTICAS, CINE-FOTO-SOM	103,85%	64,73%	-2,90%	-6,31%
CONCESSIONÁRIAS DE VEÍCULOS	68,01%	6,38%	-20,08%	-10,28%
AUTOPEÇAS	40,44%	112,69%	-4,01%	-1,09%
LOJAS DE DEPARTAMENTOS	39,95%	132,49%	-10,01%	-6,95%
MÓVEIS, DEC. E UTIL. DOM.	21,35%	71,60%	4,95%	-2,17%
MAT. DE CONSTRUÇÃO	20,66%	149,33%	5,66%	-0,72%
COMBUSTÍVEIS	7,02%	14,44%	-2,39%	-0,89%
FARMÁCIAS	3,98%	24,98%	-10,64%	-3,77%
SUPERMERCADOS	-2,68%	-7,32%	2,97%	-16,29%
TOTAL	20,91%	19,21%	-6,23%	-9,65%

Mesmo mês do ano anterior Mai/2020 em relação a Mai/2019

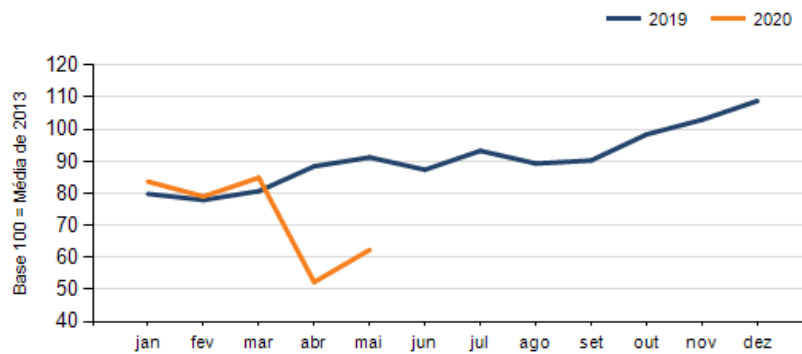
SETOR	VENDAS	COMPRAS	FOLHA DE PAGAMENTO	NÍVEL DE EMPREGO
SUPERMERCADOS	7,84%	0,10%	0,75%	2,23%
MAT. DE CONSTRUÇÃO	2,22%	-13,38%	-0,06%	-2,14%
FARMÁCIAS	1,38%	-23,69%	1,30%	7,88%
AUTOPEÇAS	-3,89%	-27,23%	-8,89%	-3,42%
MÓVEIS, DEC. E UTIL. DOM.	-9,98%	-30,31%	-15,28%	0,01%
CONCESSIONÁRIAS DE VEÍCULOS	-11,89%	-47,76%	-19,02%	-14,36%
ÓTICAS, CINE-FOTO-SOM	-17,78%	-28,61%	-3,14%	-6,31%
LOJAS DE DEPARTAMENTOS	-21,41%	-33,23%	-32,68%	-11,16%
CALÇADOS	-21,86%	-12,16%	-15,07%	-15,32%
COMBUSTÍVEIS	-28,85%	-29,58%	-8,95%	2,11%
LIV. E PAPELARIA	-53,66%	-74,96%	-62,63%	-34,99%
VESTUÁRIO E TECIDOS	-74,15%	-82,64%	-35,32%	-31,35%
TOTAL	-11,55%	-31,63%	-12,50%	-6,01%

RESULTADO DEFLACIONADO POR SETOR CURITIBA E RM

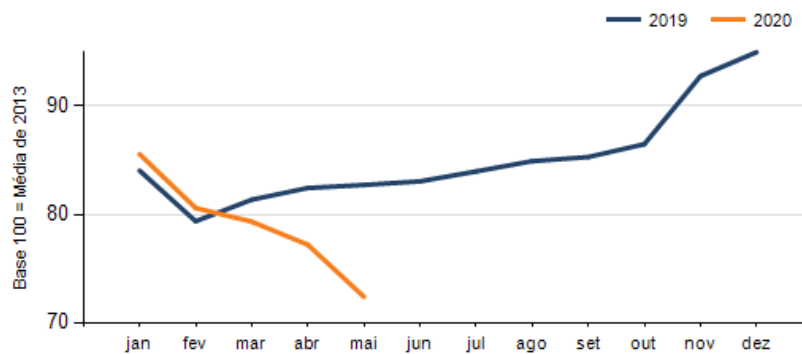
Evolução das vendas CURITIBA E RM



Evolução das compras CURITIBA E RM



Evolução das folhas de pagamento CURITIBA E RM



Evolução dos níveis de emprego CURITIBA E RM

