

ÍNDICE DE CONFIANÇA DO EMPRESÁRIO DO COMÉRCIO (ICEC)

CURITIBA - PR
junho/2020

SUMÁRIO

Resultados de junho/2020	3
Variações Mensais dos Índices	3
Comparação com o mesmo mês do ano anterior	4
Histórico do ICEC	4
Condições Atuais da Economia Brasileira.....	5
Condições Atuais do Setor.....	5
Condições Atuais da Empresa	6
Expectativa para a Economia Brasileira	6
Expectativa para o Comércio.....	7
Expectativa da Empresa.....	7
Expectativa de Contratação de Funcionários	8
Nível de Investimento da Empresa.....	8
Situação Atual dos Estoques.....	9
Aspectos Metodológicos	9

Resultados de junho/2020

Índice	Total	Por porte das empresas		Por grupo de atividade		
		Até 50 empr.	Mais de 50 empr.	Semi-duráveis	Não duráveis	Duráveis
Índice de Confiança do Empresário do Comércio - ICEC	70,2	69,9	88,6	67,7	75,5	69,0
Índice de Condições Atuais do Empresário do Comércio - ICAEC	35,3	34,5	82,7	24,1	56,4	28,5
Condições Atuais da Economia - CAE	21,3	20,9	42,9	9,6	34,4	18,6
Condições Atuais do Comércio - CAC	36,6	35,6	95,2	25,9	63,8	25,7
Condições Atuais das Empresas Comerciais - CAEC	48,2	47,1	110,0	36,9	70,9	41,2
Índice de Expectativa do Empresário do Comércio - IEEC	96,8	96,8	94,0	108,3	86,2	98,8
Expectativa da Economia Brasileira - EEB	81,7	82,1	61,9	99,1	63,7	85,7
Expectativa do Comércio - EC	101,0	101,0	100,0	111,7	92,8	101,6
Expectativa das Empresas Comerciais - EEC	107,6	107,4	120,0	114,2	102,2	109,1
Índice de Investimento do Empresário do Comércio - IIEC	78,6	78,4	89,2	70,7	84,0	79,6
Indicador de Contratação de Funcionários- IC	71,3	71,0	91,7	68,5	77,7	69,7
Nível de Investimento das Empresas - NIE	65,2	64,7	93,2	48,6	76,0	67,8
Situação Atual dos Estoques - SAE	99,3	99,6	82,6	95,0	98,3	101,3

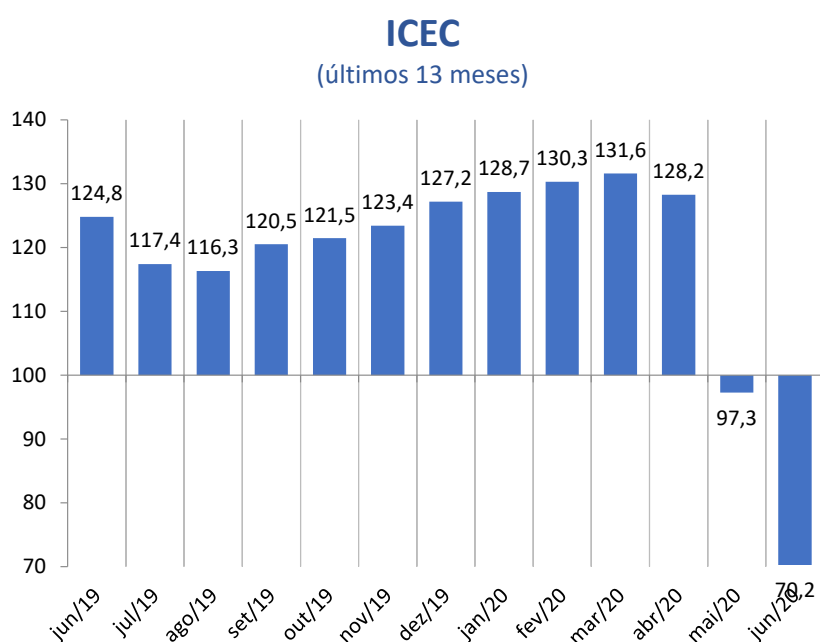
Variações Mensais dos Índices

Índice	Total (%)	Por porte das empresas (%)		Por grupo de atividade (%)		
		Até 50 empr.	Mais de 50 empr.	Semi-duráveis	Não duráveis	Duráveis
Índice de Confiança do Empresário do Comércio - ICEC	-27,8	-27,9	-22,2	-29,9	-24,3	-28,9
Índice de Condições Atuais do Empresário do Comércio - ICAEC	-51,6	-52,3	-25,7	-61,0	-34,2	-60,5
Condições Atuais da Economia - CAE	-66,8	-67,2	-52,4	-81,9	-52,7	-71,4
Condições Atuais do Comércio - CAC	-49,4	-50,3	-19,8	-57,8	-29,6	-61,9
Condições Atuais das Empresas Comerciais - CAEC	-41,8	-42,6	-12,0	-48,2	-24,2	-50,9
Índice de Expectativa do Empresário do Comércio - IEEC	-22,0	-22,0	-22,3	-21,5	-24,7	-20,4
Expectativa da Economia Brasileira - EEB	-26,8	-26,6	-39,3	-25,3	-34,3	-23,4
Expectativa do Comércio - EC	-20,1	-20,1	-17,9	-19,6	-19,7	-20,3
Expectativa das Empresas Comerciais - EEC	-19,8	-19,9	-13,8	-19,8	-21,8	-17,8
Índice de Investimento do Empresário do Comércio - IIEC	-17,0	-16,9	-18,5	-21,4	-15,5	-16,1
Indicador de Contratação de Funcionários- IC	-25,6	-25,6	-23,3	-28,2	-24,5	-25,1
Nível de Investimento das Empresas - NIE	-24,5	-24,7	-14,3	-32,4	-20,7	-23,3
Situação Atual dos Estoques - SAE	-2,4	-2,2	-17,4	-7,4	-1,1	-1,7

Comparação com o mesmo mês do ano anterior

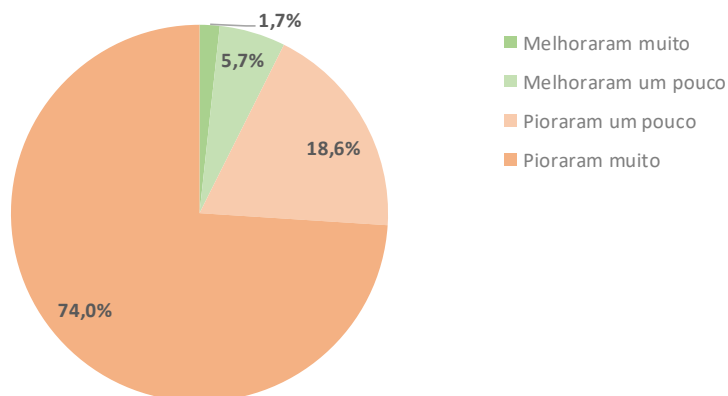
Índice	jun/19	jun/20	Var. %
Índice de Confiança do Empresário do Comércio - ICEC	124,8	70,2	-43,7
Índice de Condições Atuais do Empresário do Comércio - ICAEC	101,2	35,3	-65,1
Condições Atuais da Economia - CAE	97,1	21,3	-78,1
Condições Atuais do Comércio - CAC	96,7	36,6	-62,2
Condições Atuais das Empresas Comerciais - CAEC	109,9	48,2	-56,2
Índice de Expectativa do Empresário do Comércio - IEEC	160,3	96,8	-39,6
Expectativa da Economia Brasileira - EEB	157,3	81,7	-48,0
Expectativa do Comércio - EC	159,6	101,0	-36,7
Expectativa das Empresas Comerciais - EEC	164,1	107,6	-34,4
Índice de Investimento do Empresário do Comércio - IIEC	112,9	78,6	-30,3
Indicador de Contratação de Funcionários - IC	138,9	71,3	-48,6
Nível de Investimento das Empresas - NIE	101,3	65,2	-35,6
Situação Atual dos Estoques - SAE	98,4	99,3	1,0

Histórico do ICEC



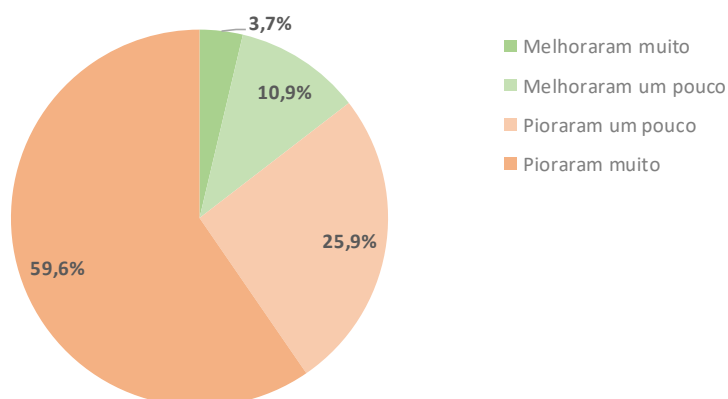
Condições Atuais da Economia Brasileira

Categoria	Total (%)	Por porte das empresas (%)		Por grupo de atividade (%)		
		Até 50 empregados	Mais de 50 empregados	Semiduráveis	Não duráveis	Duráveis
Melhoraram muito	1,7	1,7	4,8	1,7	4,2	0,0
Melhoraram um pouco	5,7	5,6	9,5	0,0	9,6	5,9
Pioraram um pouco	18,6	18,3	38,1	12,2	23,4	19,5
Pioraram muito	74,0	74,4	47,6	86,1	62,9	74,5
Índice	21,3	20,9	42,9	9,6	34,4	18,6



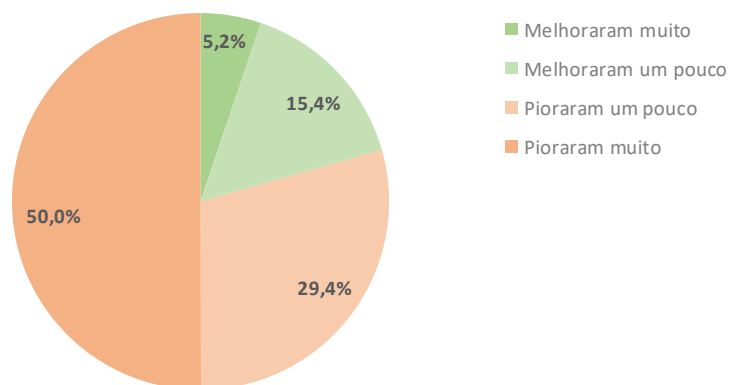
Condições Atuais do Setor

Categoria	Total (%)	Por porte das empresas (%)		Por grupo de atividade (%)		
		Até 50 empregados	Mais de 50 empregados	Semiduráveis	Não duráveis	Duráveis
Melhoraram muito	3,7	3,5	14,3	4,6	8,3	0,5
Melhoraram um pouco	10,9	10,5	28,6	2,8	21,8	8,0
Pioraram um pouco	25,9	25,5	47,6	25,0	28,8	25,5
Pioraram muito	59,6	60,4	9,5	67,6	41,0	66,0
Índice	36,6	35,6	95,2	25,9	63,8	25,7



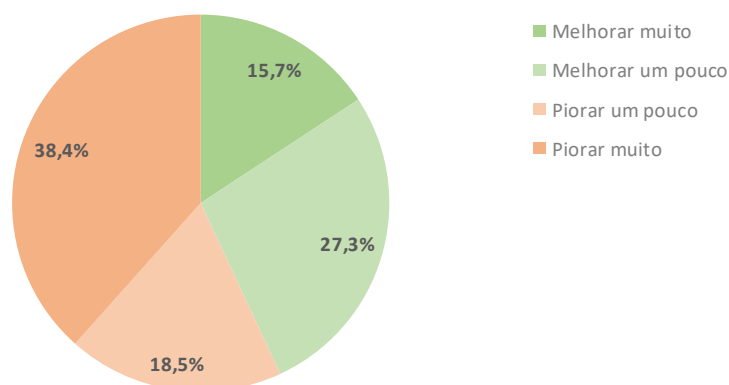
Condições Atuais da Empresa

Categoria	Total (%)	Por porte das empresas (%)		Por grupo de atividade (%)		
		Até 50 empregados	Mais de 50 empregados	Semiduráveis	Não duráveis	Duráveis
Melhoraram muito	5,2	4,8	25,0	3,7	8,8	4,5
Melhoraram um pouco	15,4	15,2	25,0	10,3	25,0	11,6
Pioraram um pouco	29,4	29,1	45,0	28,0	31,8	29,3
Pioraram muito	50,0	50,8	5,0	57,9	34,5	54,5
Índice	48,2	47,1	110,0	36,9	70,9	41,2



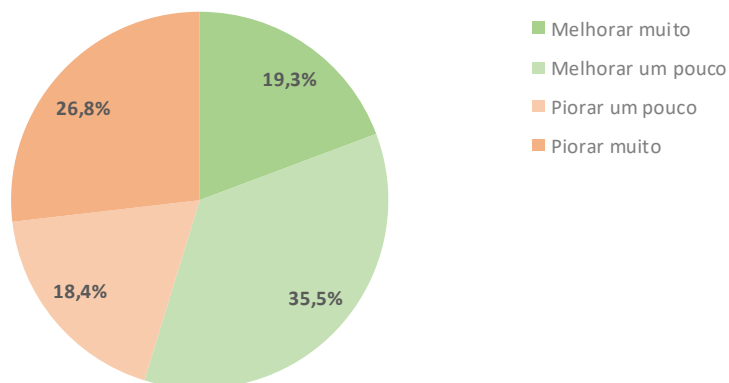
Expectativa para a Economia Brasileira

Categoria	Total (%)	Por porte das empresas (%)		Por grupo de atividade (%)		
		Até 50 empregados	Mais de 50 empregados	Semiduráveis	Não duráveis	Duráveis
Melhorar muito	15,7	15,9	4,8	25,5	10,1	14,5
Melhorar um pouco	27,3	27,5	19,0	25,5	22,0	31,8
Piorar um pouco	18,5	18,0	47,6	20,0	20,8	17,7
Piorar muito	38,4	38,6	28,6	29,1	47,0	35,9
Índice	81,7	82,1	61,9	99,1	63,7	85,7



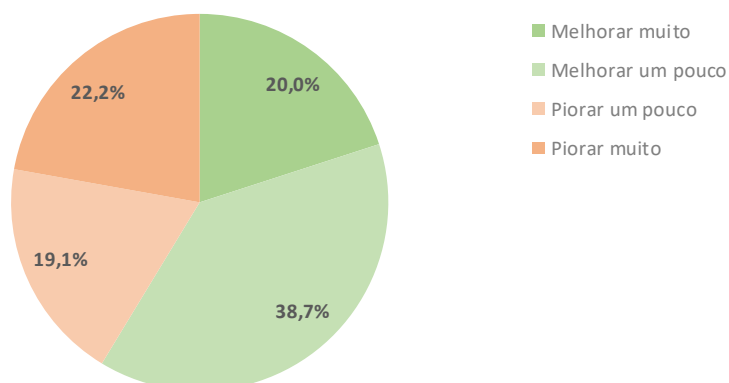
Expectativa para o Comércio

Categoria	Total (%)	Por porte das empresas (%)		Por grupo de atividade (%)		
		Até 50 empregados	Mais de 50 empregados	Semiduráveis	Não duráveis	Duráveis
Melhorar muito	19,3	19,5	5,6	26,2	16,4	17,4
Melhorar um pouco	35,5	35,3	44,4	35,0	32,2	38,4
Piorar um pouco	18,4	18,0	44,4	13,6	23,0	18,7
Piorar muito	26,8	27,2	5,6	25,2	28,3	25,6
Índice	101,0	101,0	100,0	111,7	92,8	101,6



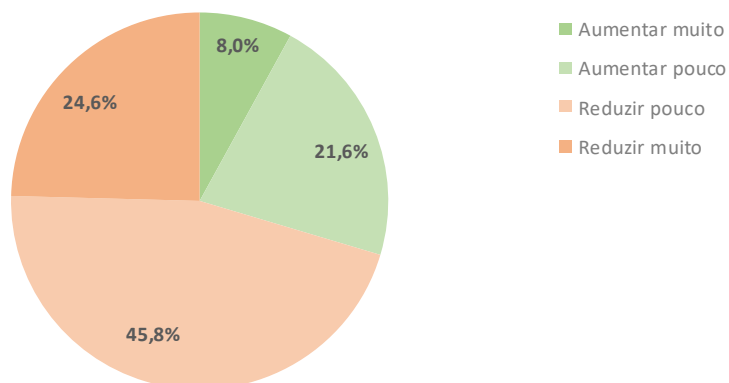
Expectativa da Empresa

Categoria	Total (%)	Por porte das empresas (%)		Por grupo de atividade (%)		
		Até 50 empregados	Mais de 50 empregados	Semiduráveis	Não duráveis	Duráveis
Melhorar muito	20,0	20,2	10,0	26,5	18,8	17,4
Melhorar um pouco	38,7	38,4	55,0	36,3	35,6	42,9
Piorar um pouco	19,1	18,9	35,0	13,7	22,5	20,1
Piorar muito	22,2	22,6	0,0	23,5	23,1	19,6
Índice	107,6	107,4	120,0	114,2	102,2	109,1



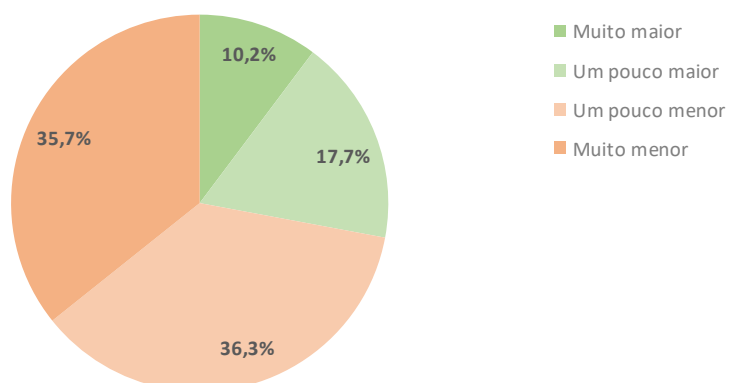
Expectativa de Contratação de Funcionários

Categoria	Total (%)	Por porte das empresas (%)		Por grupo de atividade (%)		
		Até 50 empregados	Mais de 50 empregados	Semiduráveis	Não duráveis	Duráveis
Aumentar muito	8,0	8,0	5,6	13,0	7,4	5,3
Aumentar pouco	21,6	21,4	33,3	11,1	26,6	24,5
Reduzir pouco	45,8	45,5	61,1	51,9	45,7	44,7
Reduzir muito	24,6	25,0	0,0	24,1	20,2	25,5
Índice	71,3	71,0	91,7	68,5	77,7	69,7



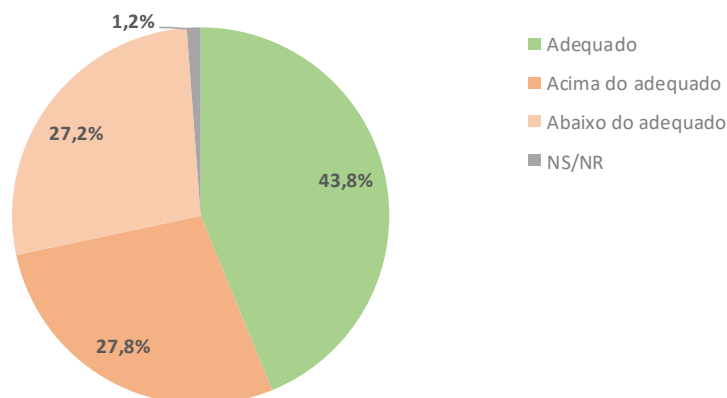
Nível de Investimento da Empresa

Categoria	Total (%)	Por porte das empresas (%)		Por grupo de atividade (%)		
		Até 50 empregados	Mais de 50 empregados	Semiduráveis	Não duráveis	Duráveis
Muito maior	10,2	10,3	4,5	3,7	10,9	12,9
Um pouco maior	17,7	17,3	40,9	15,6	24,4	15,3
Um pouco menor	36,3	36,2	45,5	35,8	35,3	38,1
Muito menor	35,7	36,2	9,1	45,0	29,5	33,7
Índice	65,2	64,7	93,2	48,6	76,0	67,8



Situação Atual dos Estoques

Categoria	Total (%)	Por porte das empresas (%)		Por grupo de atividade (%)		
		Até 50 empregados	Mais de 50 empregados	Semiduráveis	Não duráveis	Duráveis
Adequado	43,8	43,6	56,5	37,0	55,7	39,0
Acima do adequado	27,8	27,8	30,4	33,6	22,7	28,9
Abaixo do adequado	27,2	27,4	13,0	28,6	21,0	30,3
NS/NR	1,2	1,2	0,0	0,8	0,6	1,8
Índice	99,3	99,6	82,6	95,0	98,3	101,3



Aspectos Metodológicos

Introdução

A pesquisa do Índice de Confiança do Empresário do Comércio tem como objetivo produzir um indicador inédito com capacidade de medir, com a maior precisão possível, a percepção que os empresários do comércio têm sobre o nível atual e futuro de propensão a investir em curto e médio prazo. Em outras palavras, um indicador antecedente de vendas do comércio, a partir do ponto de vista dos empresários comerciais e não por uso de modelos econométricos, tornando-o uma ferramenta poderosa para o varejo, fabricantes, consultorias e instituições financeiras.

Este indicador poderá ser largamente utilizado pelo setor no seu planejamento de estoques e investimentos. Seu uso pode ser particularmente importante para o comércio varejista.

A metodologia adotada parte de um conjunto de perguntas qualitativas referentes: "a economia, ao setor comércio e as empresas". Estas perguntas qualitativas serão transformadas em um indicador que antecipe os resultados das Vendas do Comércio Varejista.

Por meio de uma transformação específica, cada pergunta (Pi) se transforma em um indicador quantitativo (Xi) variando entre 0 e 200 pontos, que é a variação da escala semântica. O índice 100 demarca a fronteira entre a avaliação de insatisfação e de satisfação dos empresários do comércio: abaixo de 100 pontos diz respeito à situação de pessimismo enquanto acima de 100 encontra-se a situação de otimismo.

População

Empresas comerciais localizadas no Município de CURITIBA.

Grandeza da Amostra

Para fixar a precisão do tamanho da amostra, admitiu-se que 95% das estimativas poderiam diferir do valor populacional desconhecido p por no máximo 3,5%, isto é, o valor absoluto d (erro amostral) assumiria no máximo valor igual a 0,035 sob o nível de confiança de 95%, para uma população constituída de empresas em potencial.

Preferiu-se adotar o valor antecipado para p igual a 0,50 com o objetivo de maximizar a variância populacional, obtendo-se maior aproximação para o valor da característica na população. Em outras palavras, fixou-se um maior tamanho da amostra para a precisão fixada.

Assim, o número mínimo de empresas a serem entrevistadas foi de 276, ou seja, com uma amostra de no mínimo 276 empresas, esperou-se que 95% dos intervalos de confiança estimados, com semi-amplitude máxima igual a 0,035, contivessem as verdadeiras frequências.

Período de coleta

A coleta dos dados é realizada sempre nos últimos dez dias do mês imediatamente anterior ao da divulgação da pesquisa. Assim, os dados do ICEC de junho/2020 foram coletados nos últimos dez dias do mês de maio/2020.