

RESULTADO DEFLACIONADO POR SETOR REGIÃO OESTE

Acumulado do ano Jan-Abr/2020 em relação a Jan-Abr/2019

SETOR	VENDAS	COMPRAS	FOLHA DE PAGAMENTO	NÍVEL DE EMPREGO
FARMÁCIAS	6,60%	-24,28%	3,34%	-1,87%
SUPERMERCADOS	4,60%	0,85%	8,40%	1,66%
AUTOPEÇAS	-6,71%	-16,94%	-7,18%	-3,85%
COMBUSTÍVEIS	-8,00%	-5,85%	-12,05%	-13,75%
MÓVEIS, DEC. E UTIL. DOM.	-10,49%	-7,37%	15,35%	6,90%
CALÇADOS	-16,01%	-40,17%	-13,02%	-14,11%
LIV. E PAPELARIA	-19,22%	-35,64%	-13,64%	5,68%
CONCESSIONÁRIAS DE VEÍCULOS	-20,50%	-21,99%	-5,93%	1,89%
MAT. DE CONSTRUÇÃO	-26,02%	-45,42%	-17,22%	-17,01%
VESTUÁRIO E TECIDOS	-26,78%	-33,96%	134,90%	7,83%
LOJAS DE DEPARTAMENTOS	-27,60%	-29,51%	-11,05%	-2,02%
ÓTICAS, CINE-FOTO-SOM	-32,68%	-10,06%	-22,81%	-22,83%
TOTAL	-13,89%	-20,12%	-1,19%	-5,93%

Mês anterior Abr/2020 em relação a Mar/2020

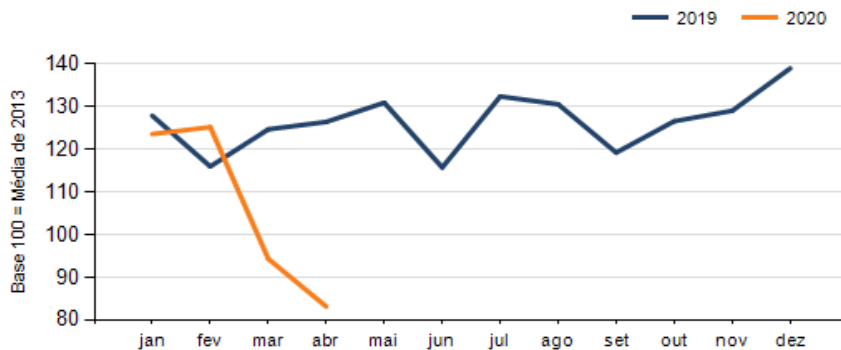
SETOR	VENDAS	COMPRAS	FOLHA DE PAGAMENTO	NÍVEL DE EMPREGO
ÓTICAS, CINE-FOTO-SOM	9,71%	-9,24%	-0,60%	-0,72%
MÓVEIS, DEC. E UTIL. DOM.	5,44%	-33,01%	-3,23%	-2,79%
CONCESSIONÁRIAS DE VEÍCULOS	0,42%	-16,64%	-27,05%	-8,29%
VESTUÁRIO E TECIDOS	-9,07%	-25,80%	-29,37%	-2,79%
AUTOPEÇAS	-9,27%	-44,15%	-0,48%	-0,66%
SUPERMERCADOS	-9,28%	-12,77%	-8,87%	0,03%
CALÇADOS	-13,72%	-7,79%	30,98%	17,72%
COMBUSTÍVEIS	-16,30%	-13,05%	12,34%	-3,64%
LIV. E PAPELARIA	-16,95%	15,61%	-26,24%	-2,79%
MAT. DE CONSTRUÇÃO	-18,95%	-43,43%	-25,22%	-3,79%
FARMÁCIAS	-30,48%	-44,15%	-8,60%	3,18%
LOJAS DE DEPARTAMENTOS	-44,73%	-78,91%	-41,58%	-3,16%
TOTAL	-11,88%	-25,37%	-16,84%	-2,23%

Mesmo mês do ano anterior Abr/2020 em relação a Abr/2019

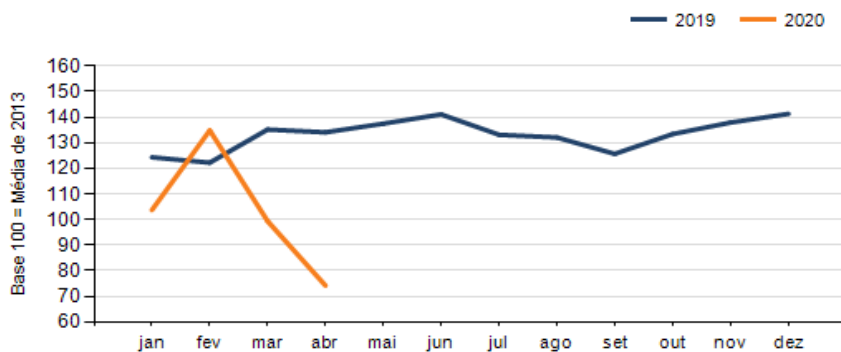
SETOR	VENDAS	COMPRAS	FOLHA DE PAGAMENTO	NÍVEL DE EMPREGO
SUPERMERCADOS	0,49%	-2,92%	4,76%	0,69%
FARMÁCIAS	-10,26%	-34,30%	1,66%	5,74%
COMBUSTÍVEIS	-21,48%	-22,20%	-12,72%	-18,58%
MÓVEIS, DEC. E UTIL. DOM.	-25,49%	-36,71%	4,69%	-3,72%
AUTOPEÇAS	-31,18%	-51,02%	-7,52%	-4,79%
LIV. E PAPELARIA	-38,37%	-35,64%	-37,77%	6,09%
MAT. DE CONSTRUÇÃO	-41,47%	-64,64%	-34,95%	-19,70%
CALÇADOS	-49,49%	-47,73%	-3,52%	-7,69%
VESTUÁRIO E TECIDOS	-56,02%	-50,87%	-9,31%	4,97%
CONCESSIONÁRIAS DE VEÍCULOS	-56,08%	-59,37%	-24,15%	-7,18%
ÓTICAS, CINE-FOTO-SOM	-59,41%	-38,80%	-27,44%	-21,80%
LOJAS DE DEPARTAMENTOS	-67,48%	-81,56%	-47,37%	-7,88%
TOTAL	-34,27%	-44,71%	-17,44%	-8,94%

RESULTADO DEFLACIONADO POR SETOR REGIÃO OESTE

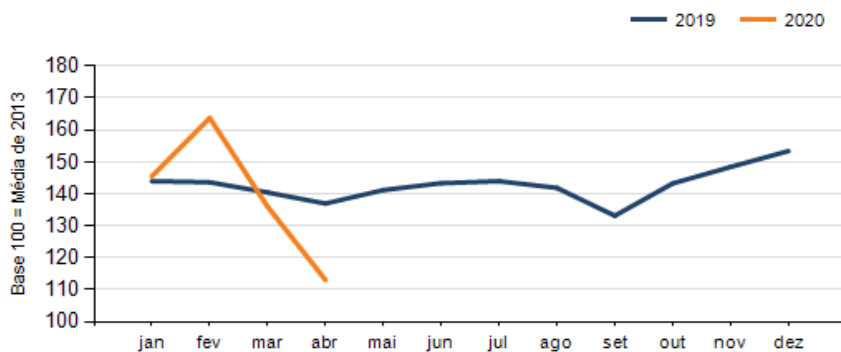
Evolução das vendas REGIÃO OESTE



Evolução das compras REGIÃO OESTE



Evolução das folhas de pagamento REGIÃO OESTE



Evolução dos níveis de emprego REGIÃO OESTE

