

RESULTADO DEFLACIONADO POR SETOR PONTA GROSSA

Acumulado do ano Jan-Abr/2020 em relação a Jan-Abr/2019

SETOR	VENDAS	COMPRAS	FOLHA DE PAGAMENTO	NÍVEL DE EMPREGO
SUPERMERCADOS	-0,58%	-2,31%	-3,03%	-2,43%
FARMÁCIAS	-3,54%	-28,61%	12,72%	9,57%
MAT. DE CONSTRUÇÃO	-6,10%	-25,19%	2,37%	-4,02%
COMBUSTÍVEIS	-9,05%	-9,47%	52,35%	-20,43%
AUTOPEÇAS	-13,19%	-21,99%	4,05%	1,93%
ÓTICAS, CINE-FOTO-SOM	-16,19%	-16,89%	-3,60%	-14,01%
LOJAS DE DEPARTAMENTOS	-18,65%	-25,13%	2,19%	-1,88%
VESTUÁRIO E TECIDOS	-22,88%	-51,10%	-9,01%	-17,08%
LIV. E PAPELARIA	-32,44%	-55,53%	-7,40%	-24,84%
CALÇADOS	-55,66%	-42,97%	-19,01%	-15,33%
TOTAL	-6,27%	-10,47%	0,37%	-5,19%

Mês anterior Abr/2020 em relação a Mar/2020

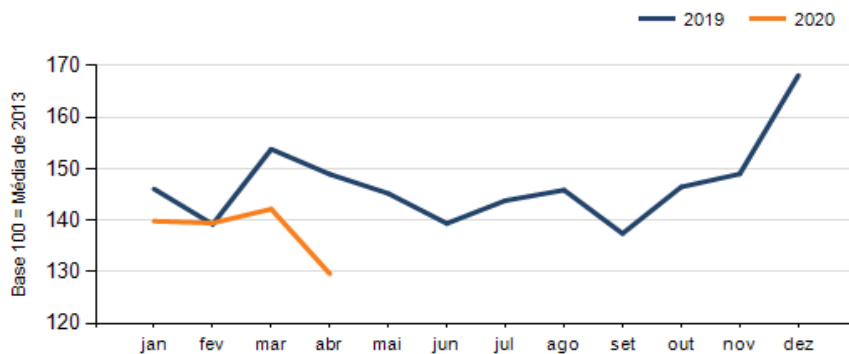
SETOR	VENDAS	COMPRAS	FOLHA DE PAGAMENTO	NÍVEL DE EMPREGO
ÓTICAS, CINE-FOTO-SOM	17,59%	-42,53%	-35,95%	-6,25%
MAT. DE CONSTRUÇÃO	0,31%	-20,94%	-0,24%	-3,17%
SUPERMERCADOS	-5,03%	-13,47%	5,98%	-0,60%
AUTOPEÇAS	-5,64%	-10,18%	1,63%	1,17%
LOJAS DE DEPARTAMENTOS	-12,61%	-57,42%	-18,13%	-3,27%
COMBUSTÍVEIS	-17,68%	-19,50%	-69,54%	-10,43%
VESTUÁRIO E TECIDOS	-19,36%	1,52%	16,19%	-14,79%
FARMÁCIAS	-25,05%	-8,18%	6,73%	2,84%
CALÇADOS	-46,46%	43,87%	-24,96%	0,01%
LIV. E PAPELARIA	-83,85%	-95,07%	-58,22%	-22,08%
TOTAL	-8,83%	-18,12%	-7,97%	-2,96%

Mesmo mês do ano anterior Abr/2020 em relação a Abr/2019

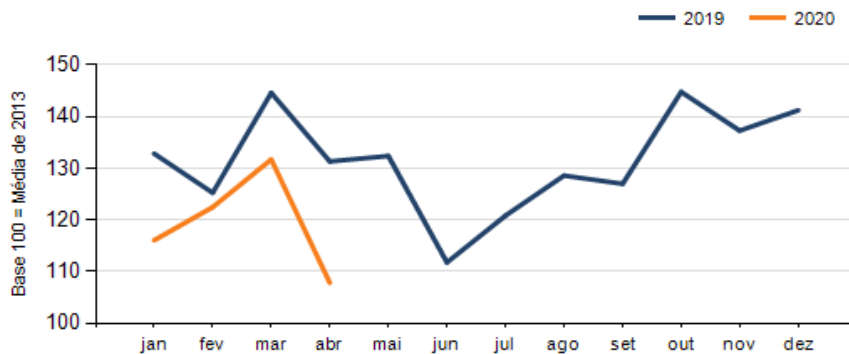
SETOR	VENDAS	COMPRAS	FOLHA DE PAGAMENTO	NÍVEL DE EMPREGO
SUPERMERCADOS	-1,25%	1,21%	0,50%	-3,40%
MAT. DE CONSTRUÇÃO	-4,55%	-35,49%	-0,23%	-10,39%
ÓTICAS, CINE-FOTO-SOM	-9,81%	-70,37%	-35,08%	-21,05%
AUTOPEÇAS	-15,46%	-32,10%	3,82%	1,91%
COMBUSTÍVEIS	-19,77%	-22,58%	-6,41%	-22,81%
FARMÁCIAS	-22,07%	-38,26%	15,61%	13,19%
VESTUÁRIO E TECIDOS	-39,16%	-57,67%	3,22%	-34,13%
LOJAS DE DEPARTAMENTOS	-46,54%	-68,08%	-17,25%	-7,49%
CALÇADOS	-83,28%	-41,11%	-17,93%	-9,38%
LIV. E PAPELARIA	-88,68%	-97,44%	-40,76%	-32,14%
TOTAL	-12,96%	-17,89%	-1,01%	-8,76%

RESULTADO DEFLACIONADO POR SETOR PONTA GROSSA

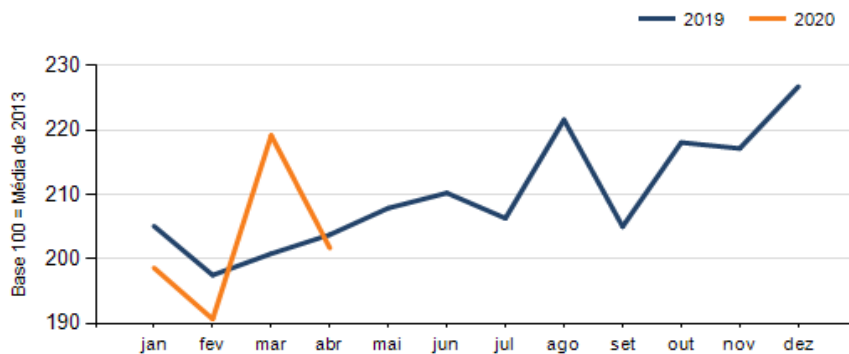
Evolução das vendas PONTA GROSSA



Evolução das compras PONTA GROSSA



Evolução das folhas de pagamento PONTA GROSSA



Evolução dos níveis de emprego PONTA GROSSA

