

## RESULTADO DEFLACIONADO POR SETOR MARINGÁ

### Acumulado do ano Jan-Abr/2020 em relação a Jan-Abr/2019

SETOR	VENDAS	COMPRAS	FOLHA DE PAGAMENTO	NÍVEL DE EMPREGO
FARMÁCIAS	0,52%	-30,24%	7,60%	-2,44%
CONCESSIONÁRIAS DE VEÍCULOS	-0,65%	-17,85%	11,89%	7,42%
SUPERMERCADOS	-1,10%	-13,40%	3,08%	2,15%
COMBUSTÍVEIS	-19,54%	-26,64%	-5,23%	1,10%
MAT. DE CONSTRUÇÃO	-24,50%	-38,33%	-10,58%	-9,48%
LOJAS DE DEPARTAMENTOS	-26,24%	-25,48%	6,69%	6,66%
LIV. E PAPELARIA	-31,20%	-48,89%	-5,76%	-4,61%
VESTUÁRIO E TECIDOS	-42,94%	-62,89%	-22,13%	-8,83%
ÓTICAS, CINE-FOTO-SOM	-69,95%	-29,38%	-0,28%	-10,27%
<b>TOTAL</b>	<b>-19,64%</b>	<b>-36,51%</b>	<b>-8,89%</b>	<b>-6,36%</b>

### Mês anterior Abr/2020 em relação a Mar/2020

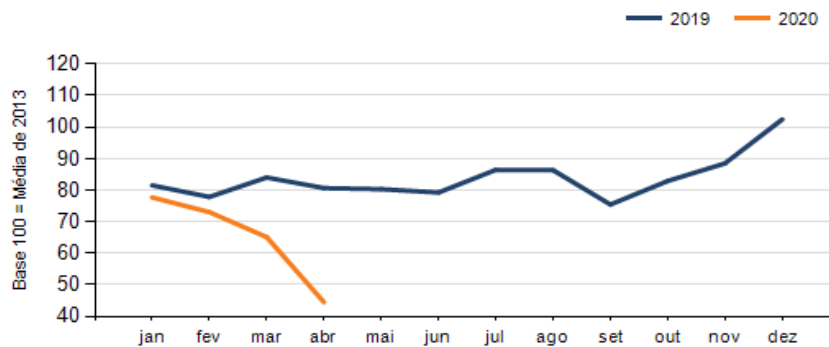
SETOR	VENDAS	COMPRAS	FOLHA DE PAGAMENTO	NÍVEL DE EMPREGO
SUPERMERCADOS	-12,84%	-35,90%	5,80%	1,28%
COMBUSTÍVEIS	-15,91%	-28,31%	-11,43%	-7,98%
FARMÁCIAS	-28,55%	-37,67%	-18,71%	8,70%
CONCESSIONÁRIAS DE VEÍCULOS	-30,23%	-45,13%	5,66%	-4,66%
MAT. DE CONSTRUÇÃO	-42,58%	-68,59%	13,71%	-7,55%
ÓTICAS, CINE-FOTO-SOM	-47,49%	-89,74%	13,21%	0,01%
VESTUÁRIO E TECIDOS	-59,85%	-67,02%	-4,43%	0,01%
LOJAS DE DEPARTAMENTOS	-80,96%	-83,20%	-27,65%	-4,63%
LIV. E PAPELARIA	-85,25%	-76,45%	-27,59%	-9,65%
<b>TOTAL</b>	<b>-31,68%</b>	<b>-55,05%</b>	<b>-4,52%</b>	<b>-2,87%</b>

### Mesmo mês do ano anterior Abr/2020 em relação a Abr/2019

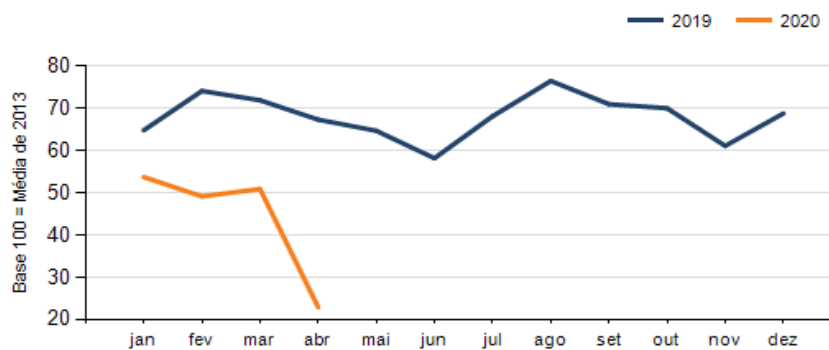
SETOR	VENDAS	COMPRAS	FOLHA DE PAGAMENTO	NÍVEL DE EMPREGO
SUPERMERCADOS	-9,55%	-32,87%	2,29%	3,67%
FARMÁCIAS	-16,09%	-45,84%	-13,82%	1,80%
CONCESSIONÁRIAS DE VEÍCULOS	-32,71%	-50,89%	15,77%	-0,97%
COMBUSTÍVEIS	-38,73%	-49,09%	-22,24%	-5,92%
MAT. DE CONSTRUÇÃO	-50,53%	-75,30%	-14,76%	-12,50%
VESTUÁRIO E TECIDOS	-82,70%	-85,61%	-22,85%	-0,44%
LOJAS DE DEPARTAMENTOS	-87,64%	-85,73%	-14,39%	-4,46%
LIV. E PAPELARIA	-89,49%	-87,34%	-27,61%	-8,21%
ÓTICAS, CINE-FOTO-SOM	-91,16%	-92,04%	12,91%	-7,14%
<b>TOTAL</b>	<b>-44,83%</b>	<b>-66,03%</b>	<b>-13,58%</b>	<b>-4,35%</b>

## RESULTADO DEFLACIONADO POR SETOR MARINGÁ

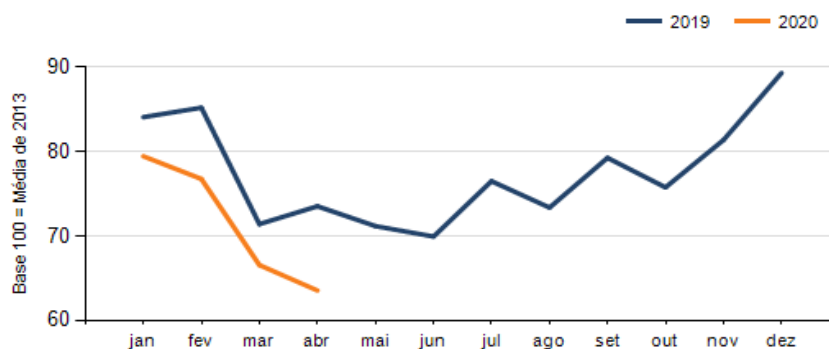
### Evolução das vendas MARINGÁ



### Evolução das compras MARINGÁ



### Evolução das folhas de pagamento MARINGÁ



### Evolução dos níveis de emprego MARINGÁ

