

RESULTADO DEFLACIONADO POR SETOR LONDRINA

Acumulado do ano Jan-Abr/2020 em relação a Jan-Abr/2019

| SETOR | VENDAS | COMPRAS | FOLHA DE PAGAMENTO | NÍVEL DE EMPREGO |
|-----------------------------|----------------|----------------|--------------------|------------------|
| SUPERMERCADOS | 12,27% | 16,75% | -0,81% | 1,03% |
| FARMÁCIAS | -1,00% | -53,89% | 3,95% | -0,72% |
| MAT. DE CONSTRUÇÃO | -11,43% | -2,78% | -3,15% | -4,61% |
| LOJAS DE DEPARTAMENTOS | -17,52% | -21,12% | 9,02% | 4,83% |
| CONCESSIONÁRIAS DE VEÍCULOS | -20,66% | -18,78% | -0,73% | -3,04% |
| MÓVEIS, DEC. E UTIL. DOM. | -23,50% | -43,61% | -5,76% | 0,11% |
| ÓTICAS, CINE-FOTO-SOM | -33,26% | -35,83% | -19,20% | -5,64% |
| CALÇADOS | -34,19% | -34,16% | -9,20% | -8,88% |
| VESTUÁRIO E TECIDOS | -38,98% | -26,59% | -6,56% | -10,73% |
| TOTAL | -14,24% | -15,56% | -1,21% | -4,23% |

Mês anterior Abr/2020 em relação a Mar/2020

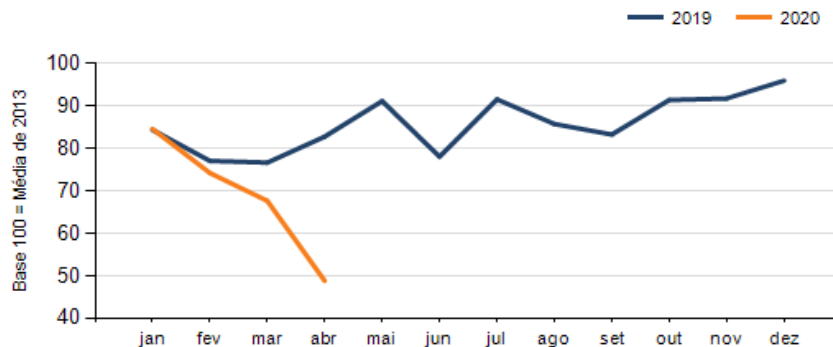
| SETOR | VENDAS | COMPRAS | FOLHA DE PAGAMENTO | NÍVEL DE EMPREGO |
|-----------------------------|----------------|----------------|--------------------|------------------|
| SUPERMERCADOS | -4,11% | -7,38% | 8,86% | 2,39% |
| FARMÁCIAS | -17,71% | -34,17% | 0,70% | 4,00% |
| VESTUÁRIO E TECIDOS | -20,04% | -77,04% | -49,42% | 2,56% |
| MAT. DE CONSTRUÇÃO | -23,27% | -59,13% | -8,30% | -0,29% |
| CONCESSIONÁRIAS DE VEÍCULOS | -33,57% | -40,40% | -10,03% | -6,32% |
| MÓVEIS, DEC. E UTIL. DOM. | -40,90% | -80,73% | -5,05% | -1,77% |
| LOJAS DE DEPARTAMENTOS | -53,73% | -70,30% | -16,82% | -3,94% |
| ÓTICAS, CINE-FOTO-SOM | -63,58% | -70,73% | -3,96% | 0,01% |
| CALÇADOS | -81,39% | -87,33% | -24,26% | -5,03% |
| TOTAL | -27,91% | -53,71% | -11,44% | -1,07% |

Mesmo mês do ano anterior Abr/2020 em relação a Abr/2019

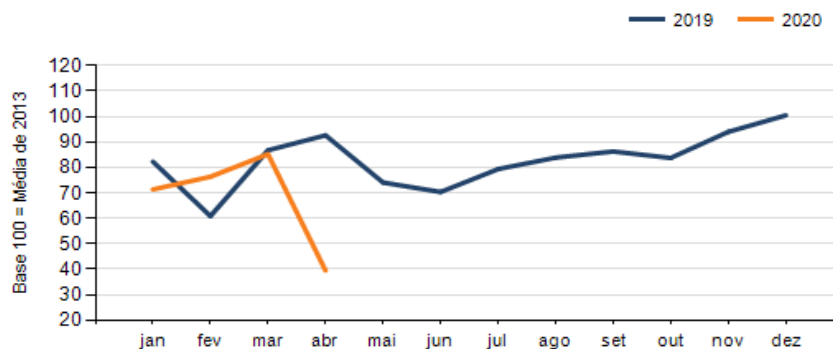
| SETOR | VENDAS | COMPRAS | FOLHA DE PAGAMENTO | NÍVEL DE EMPREGO |
|-----------------------------|----------------|----------------|--------------------|------------------|
| SUPERMERCADOS | 16,82% | 19,48% | 3,76% | 3,28% |
| FARMÁCIAS | -6,78% | -54,82% | 6,27% | -1,82% |
| MAT. DE CONSTRUÇÃO | -31,26% | -50,27% | -2,31% | -4,00% |
| MÓVEIS, DEC. E UTIL. DOM. | -48,98% | -88,11% | -8,89% | -3,07% |
| CONCESSIONÁRIAS DE VEÍCULOS | -63,27% | -62,88% | -14,83% | -10,62% |
| LOJAS DE DEPARTAMENTOS | -65,37% | -74,28% | -5,95% | -5,32% |
| VESTUÁRIO E TECIDOS | -69,33% | -78,74% | -48,28% | -4,76% |
| ÓTICAS, CINE-FOTO-SOM | -78,58% | -85,78% | -9,71% | -6,49% |
| CALÇADOS | -89,53% | -89,41% | -22,89% | -17,49% |
| TOTAL | -41,11% | -57,41% | -8,03% | -5,61% |

RESULTADO DEFLACIONADO POR SETOR LONDRINA

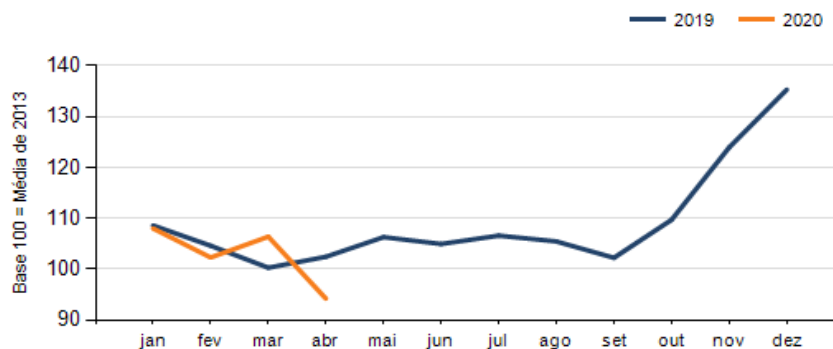
Evolução das vendas LONDRINA



Evolução das compras LONDRINA



Evolução das folhas de pagamento LONDRINA



Evolução dos níveis de emprego LONDRINA

