

RESULTADO DEFLACIONADO POR SETOR CURITIBA

Acumulado do ano Jan-Abr/2020 em relação a Jan-Abr/2019

SETOR	VENDAS	COMPRAS	FOLHA DE PAGAMENTO	NÍVEL DE EMPREGO
FARMÁCIAS	10,13%	-23,42%	14,41%	5,92%
SUPERMERCADOS	8,71%	8,00%	-9,98%	3,79%
AUTOPEÇAS	4,68%	-4,75%	8,43%	-3,60%
MÓVEIS, DEC. E UTIL. DOM.	3,84%	-11,66%	4,72%	-1,37%
MAT. DE CONSTRUÇÃO	-2,99%	-4,46%	4,94%	3,38%
COMBUSTÍVEIS	-3,76%	-7,79%	-2,42%	13,83%
CONCESSIONÁRIAS DE VEÍCULOS	-15,58%	-9,02%	4,68%	1,03%
LOJAS DE DEPARTAMENTOS	-20,02%	-32,55%	2,83%	3,59%
ÓTICAS, CINE-FOTO-SOM	-26,16%	-22,75%	4,80%	0,45%
CALÇADOS	-31,90%	-35,59%	11,38%	-9,88%
LIV. E PAPELARIA	-32,10%	-46,30%	-6,80%	-16,23%
VESTUÁRIO E TECIDOS	-42,72%	-19,98%	-14,29%	-12,32%
TOTAL	-5,07%	-8,13%	-0,66%	0,29%

Mês anterior Abr/2020 em relação a Mar/2020

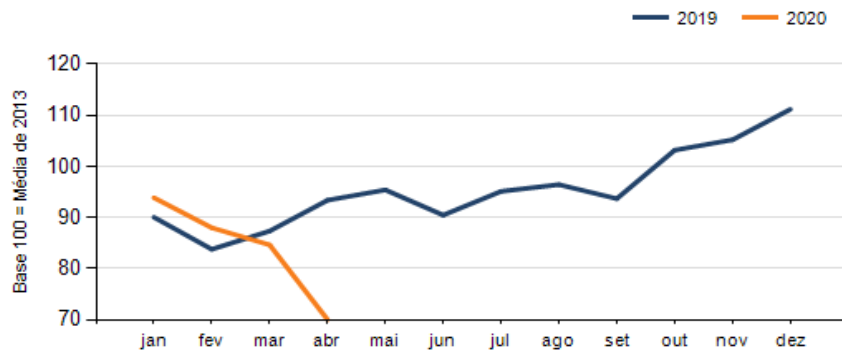
SETOR	VENDAS	COMPRAS	FOLHA DE PAGAMENTO	NÍVEL DE EMPREGO
MÓVEIS, DEC. E UTIL. DOM.	-2,20%	-54,01%	5,14%	5,56%
LOJAS DE DEPARTAMENTOS	-2,93%	-62,39%	-21,83%	-3,20%
SUPERMERCADOS	-6,10%	-8,90%	16,00%	19,96%
AUTOPEÇAS	-13,63%	-52,06%	-8,52%	-0,43%
MAT. DE CONSTRUÇÃO	-14,23%	-62,75%	-8,23%	-5,75%
FARMÁCIAS	-21,92%	-32,93%	9,78%	13,64%
CONCESSIONÁRIAS DE VEÍCULOS	-24,15%	-48,37%	-2,11%	-7,44%
COMBUSTÍVEIS	-25,85%	-26,50%	17,95%	0,01%
ÓTICAS, CINE-FOTO-SOM	-37,39%	-11,25%	3,89%	-1,77%
CALÇADOS	-44,66%	-62,66%	-13,18%	-13,01%
LIV. E PAPELARIA	-67,79%	-82,67%	-41,05%	-19,70%
VESTUÁRIO E TECIDOS	-93,76%	-49,60%	-40,37%	-6,61%
TOTAL	-17,25%	-38,10%	-2,08%	5,65%

Mesmo mês do ano anterior Abr/2020 em relação a Abr/2019

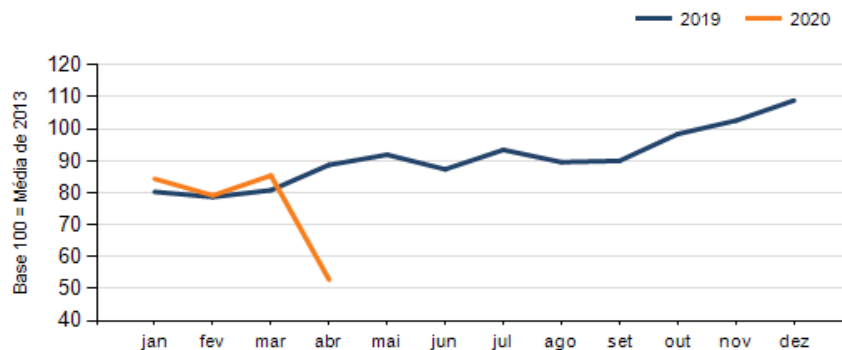
SETOR	VENDAS	COMPRAS	FOLHA DE PAGAMENTO	NÍVEL DE EMPREGO
SUPERMERCADOS	10,65%	8,07%	2,43%	19,32%
MÓVEIS, DEC. E UTIL. DOM.	10,20%	-48,91%	11,50%	8,57%
FARMÁCIAS	4,98%	-30,57%	17,29%	15,62%
MAT. DE CONSTRUÇÃO	-14,03%	-44,15%	-5,51%	-1,17%
AUTOPEÇAS	-24,53%	-59,69%	-14,67%	-18,66%
COMBUSTÍVEIS	-28,06%	-36,04%	-4,90%	12,79%
LOJAS DE DEPARTAMENTOS	-41,39%	-70,95%	-24,51%	-7,08%
CONCESSIONÁRIAS DE VEÍCULOS	-50,84%	-53,29%	0,32%	-5,06%
ÓTICAS, CINE-FOTO-SOM	-59,18%	-41,05%	3,68%	0,01%
CALÇADOS	-72,63%	-77,96%	-5,16%	-21,28%
LIV. E PAPELARIA	-79,08%	-88,87%	-23,66%	-24,97%
VESTUÁRIO E TECIDOS	-97,17%	-59,69%	-48,84%	-23,27%
TOTAL	-24,98%	-40,42%	-5,07%	3,13%

RESULTADO DEFLACIONADO POR SETOR CURITIBA

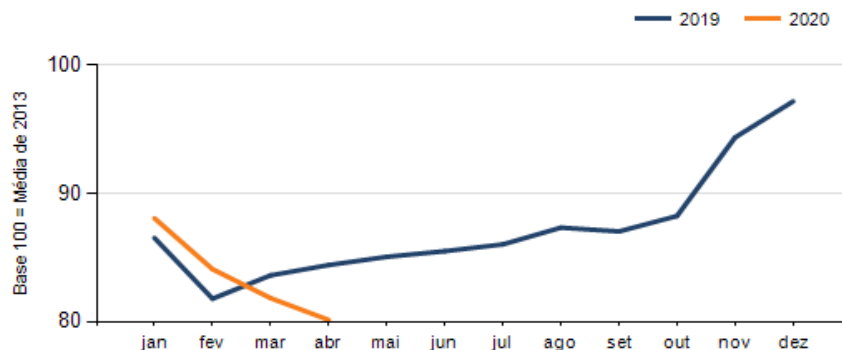
Evolução das vendas CURITIBA



Evolução das compras CURITIBA



Evolução das folhas de pagamento CURITIBA



Evolução dos níveis de emprego CURITIBA

