

RESULTADO DEFLACIONADO POR SETOR SUDOESTE

Acumulado do ano Jan-nov/2019 em relação a Jan-nov/2018

SETOR	VENDAS	COMPRAS	FOLHA DE PAGAMENTO	NÍVEL DE EMPREGO
CONCESSIONÁRIAS DE VEÍCULOS	22,59%	37,11%	3,84%	-16,04%
LOJAS DE DEPARTAMENTOS	12,18%	11,41%	14,11%	17,61%
MAT. DE CONSTRUÇÃO	7,38%	13,24%	-16,09%	-1,92%
COMBUSTÍVEIS	4,39%	2,79%	4,48%	0,64%
AUTO PEÇAS	4,17%	2,58%	9,01%	-2,25%
SUPERMERCADOS	3,11%	4,25%	8,99%	3,89%
CALÇADOS	-2,14%	-3,77%	3,10%	-3,03%
FARMÁCIAS	-2,2%	2,13%	1,38%	9,15%
MOVEIS, DEC. E ÚTIL. DOM.	-3,3%	-14,29%	-0,84%	-4,75%
VESTUÁRIO E TECIDOS	-4,11%	-2,11%	6,53%	-3,95%
TOTAL	10,59%	15,56%	5,98%	-3,34%

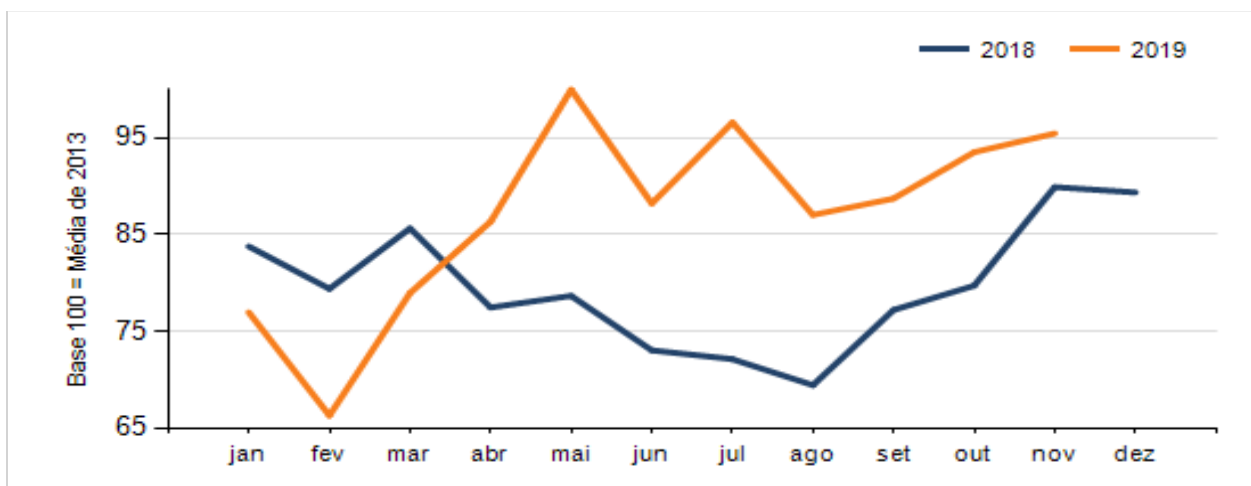
Mês anterior Nov/2019 em relação a Out/2019

SETOR	VENDAS	COMPRAS	FOLHA DE PAGAMENTO	NÍVEL DE EMPREGO
LOJAS DE DEPARTAMENTOS	43,65%	-4,60%	45,53%	13,33%
MOVEIS, DEC. E ÚTIL. DOM.	27,72%	8,83%	27,77%	-1,91%
CALÇADOS	23,13%	5,60%	-0,05%	0,01%
MAT. DE CONSTRUÇÃO	20,85%	11,42%	64,22%	-1,20%
FARMÁCIAS	6,95%	-34,59%	-9,76%	1,37%
VESTUÁRIO E TECIDOS	0,69%	28,97%	-8,10%	3,72%
SUPERMERCADOS	0,51%	-6,23%	49,79%	3,65%
CONCESSIONÁRIAS DE VEÍCULOS	-0,43%	11,39%	6,79%	-0,48%
COMBUSTÍVEIS	-1,91%	-4,22%	0,53%	0,01%
AUTO PEÇAS	-7,25%	-0,73%	-1,59%	-3,70%
TOTAL	2,08%	3,49%	15,74%	1,73%

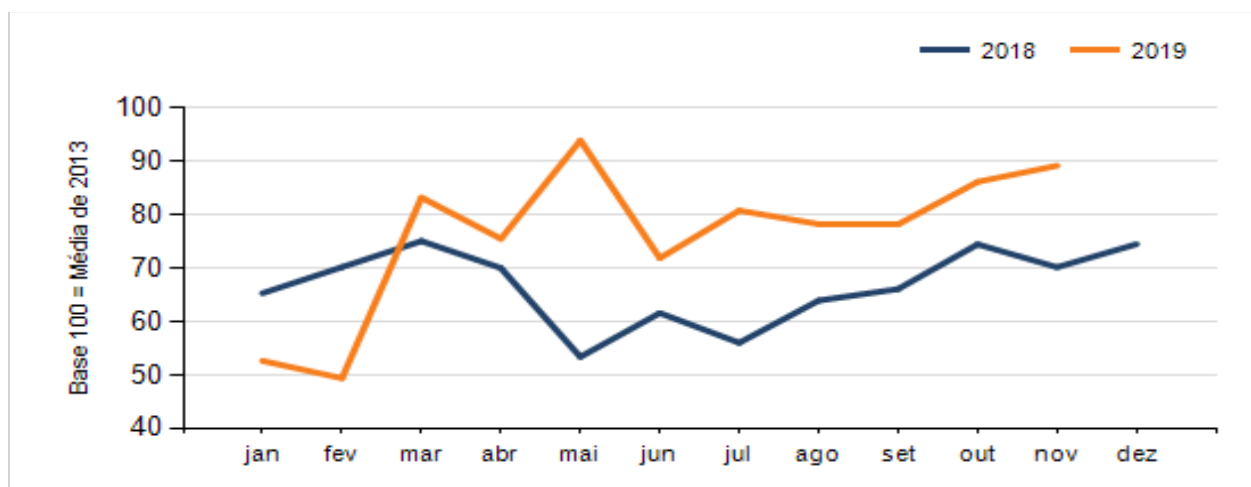
Mesmo mês do ano anterior Nov/2019 em relação a Nov/2018

SETOR	VENDAS	COMPRAS	FOLHA DE PAGAMENTO	NÍVEL DE EMPREGO
MAT. DE CONSTRUÇÃO	24,28%	62,68%	23,48%	-1,20%
LOJAS DE DEPARTAMENTOS	17,05%	-31,58%	45,00%	27,63%
SUPERMERCADOS	7,88%	5,91%	17,28%	1,48%
COMBUSTÍVEIS	7,73%	10,53%	5,49%	5,89%
CONCESSIONÁRIAS DE VEÍCULOS	6,90%	79,13%	3,28%	-3,25%
FARMÁCIAS	4,35%	-36,23%	9,38%	-2,63%
MOVEIS, DEC. E ÚTIL. DOM.	1,96%	-13,09%	21,71%	-3,52%
AUTO PEÇAS	0,34%	7,54%	10,86%	-3,70%
CALÇADOS	-10,15%	11,82%	6,74%	-2,20%
VESTUÁRIO E TECIDOS	-14,25%	11,00%	-5,24%	-9,04%
TOTAL	6,18%	27,12%	12,98%	0,39%

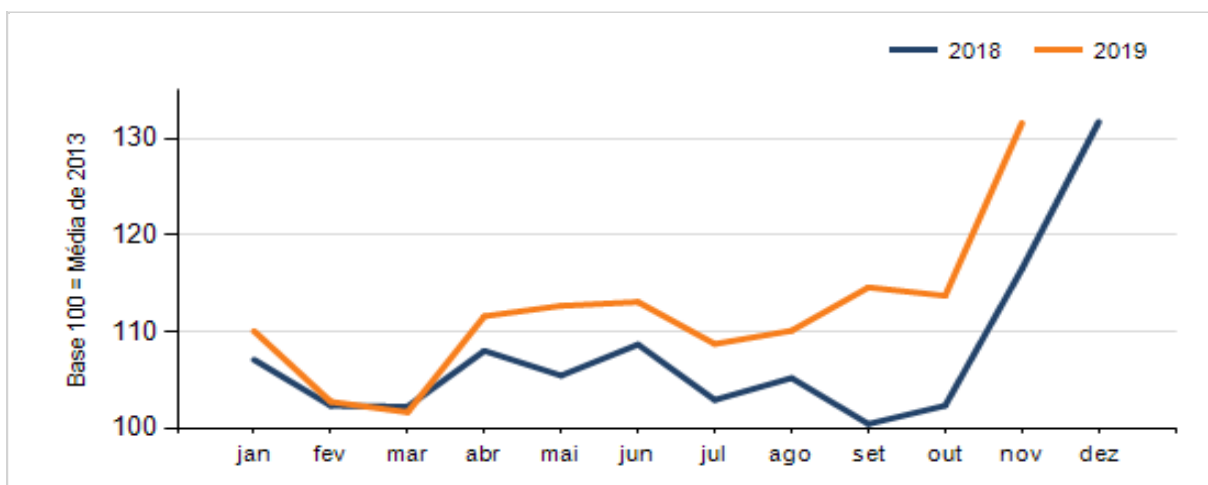
Evolução das vendas SUDOESTE



Evolução das compras SUDOESTE



Evolução das folhas de pagamento SUDOESTE



Evolução dos níveis de emprego SUDOESTE

