

RESULTADO DEFLACIONADO POR SETOR REGIÃO OESTE

Acumulado do ano Jan-Nov/2019 em relação a Jan-Nov/2018

SETOR	VENDAS	COMPRAS	FOLHA DE PAGAMENTO	NÍVEL DE EMPREGO
LOJAS DE DEPARTAMENTOS	25,05%	27,38%	23,07%	17,07%
SUPERMERCADOS	8,42%	10,21%	7,47%	4,04%
MAT. DE CONSTRUÇÃO	4,94%	-4,10%	8,32%	4,13%
LIV. E PAPELARIA	4,09%	-9,35%	8,46%	7,98%
CONCESSIONÁRIAS DE VEÍCULOS	-0,01%	-1,91%	12,88%	7,20%
FARMÁCIAS	-3,23%	-0,37%	-5,62%	-3,60%
VESTUÁRIO E TECIDOS	-3,66%	19,11%	18,16%	-3,59%
MOVEIS, DEC. E ÚTIL. DOM.	-3,99%	64,41%	-5,87%	-4,19%
AUTO PEÇAS	-4,63%	-5,50%	0,79%	-5,86%
COMBUSTÍVEIS	-4,79%	-14,73%	3,17%	-1,42%
CALÇADOS	-7,52%	22,68%	-2,13%	-3,82%
ÓTICAS, CINE-FOTO-SOM	-8,25%	16,39%	-1,69%	-13,33%
TOTAL	2,76%	2,49%	6,76%	1,78%

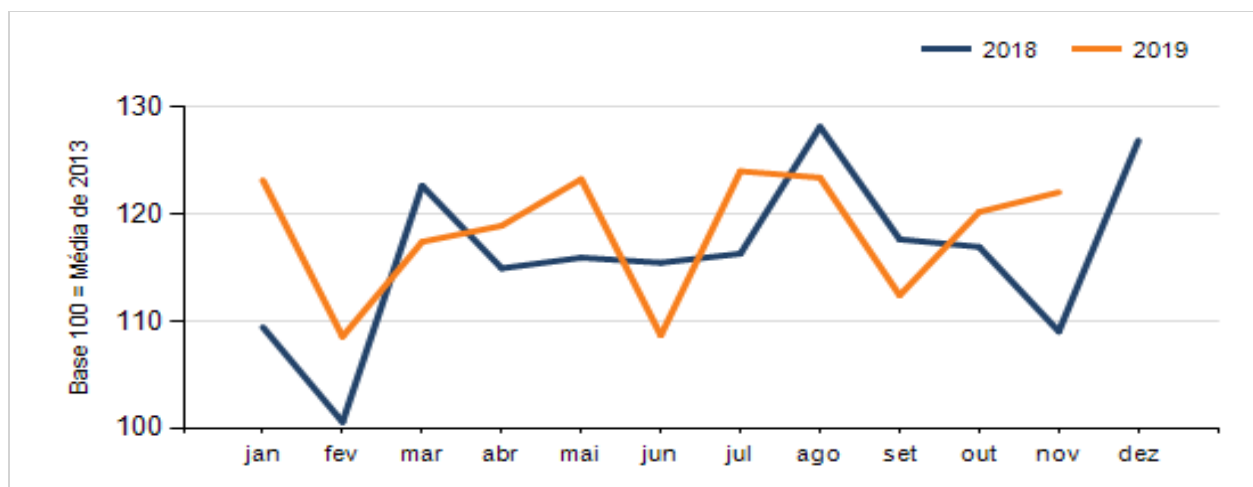
Mês anterior Nov/2019 em relação a Out/2019

SETOR	VENDAS	COMPRAS	FOLHA DE PAGAMENTO	NÍVEL DE EMPREGO
LOJAS DE DEPARTAMENTOS	34,17%	4,26%	28,15%	-4,94%
MOVEIS, DEC. E ÚTIL. DOM.	24,62%	10,59%	23,21%	3,31%
VESTUÁRIO E TECIDOS	14,86%	-13,74%	0,15%	3,54%
ÓTICAS, CINE-FOTO-SOM	8,53%	-41,28%	-2,31%	0,70%
CALÇADOS	7,84%	33,00%	-2,37%	-2,65%
LIV. E PAPELARIA	4,63%	7,51%	29,01%	1,01%
SUPERMERCADOS	2,30%	3,28%	-8,38%	1,28%
FARMÁCIAS	0,40%	-17,44%	-16,01%	0,10%
CONCESSIONÁRIAS DE VEÍCULOS	-2,77%	16,60%	6,62%	1,66%
COMBUSTÍVEIS	-3,09%	-2,01%	12,10%	0,51%
MAT. DE CONSTRUÇÃO	-5,72%	-2,22%	0,10%	-0,29%
AUTO PEÇAS	-15,42%	-6,24%	5,16%	1,18%
TOTAL	1,52%	4,58%	3,35%	0,86%

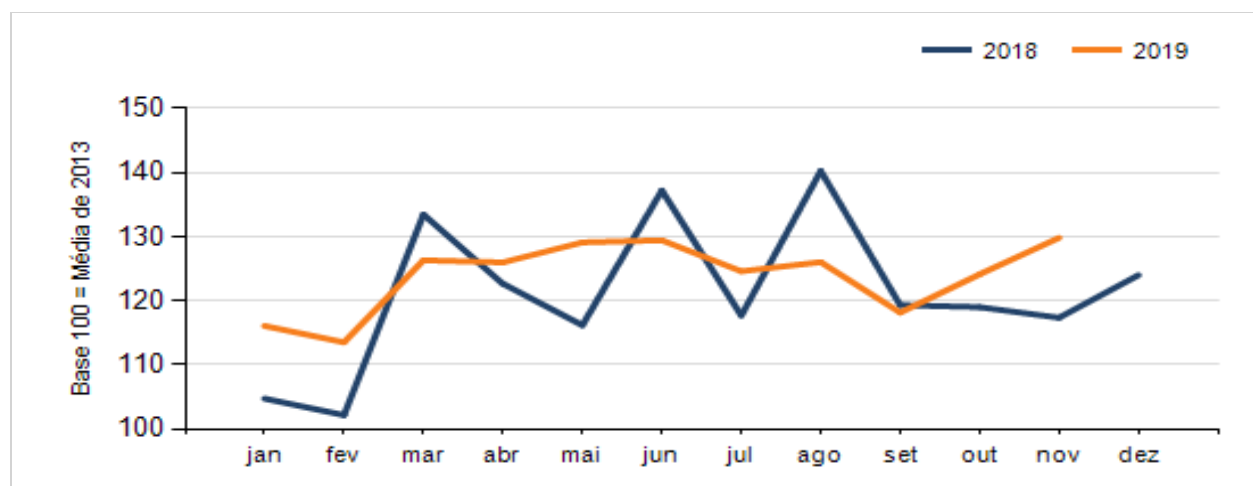
Mesmo mês do ano anterior Nov/2019 em relação a Nov/2018

SETOR	VENDAS	COMPRAS	FOLHA DE PAGAMENTO	NÍVEL DE EMPREGO
MAT. DE CONSTRUÇÃO	27,04%	-13,28%	-12,50%	-16,00%
CONCESSIONÁRIAS DE VEÍCULOS	16,12%	35,20%	7,49%	7,81%
LOJAS DE DEPARTAMENTOS	11,67%	-1,07%	16,13%	6,08%
SUPERMERCADOS	9,53%	17,36%	-21,27%	0,25%
MOVEIS, DEC. E ÚTIL. DOM.	7,85%	26,05%	12,86%	8,98%
FARMÁCIAS	5,97%	-13,44%	-0,57%	7,92%
CALÇADOS	4,89%	22,90%	4,67%	0,01%
COMBUSTÍVEIS	3,34%	3,63%	1,94%	-0,22%
VESTUÁRIO E TECIDOS	0,11%	8,61%	-23,06%	-24,17%
LIV. E PAPELARIA	-1,42%	-25,01%	13,31%	4,64%
AUTO PEÇAS	-11,12%	-2,08%	-6,75%	-4,87%
ÓTICAS, CINE-FOTO-SOM	-14,02%	37,27%	-14,01%	-15,77%
TOTAL	11,93%	10,61%	-6,67%	-6,11%

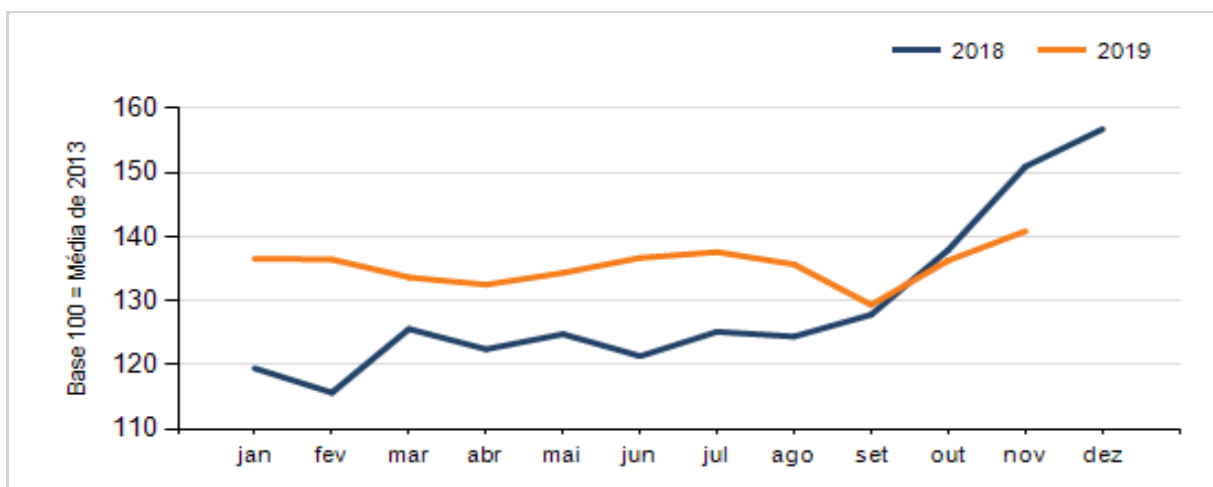
Evolução das vendas REGIÃO OESTE



Evolução das compras REGIÃO OESTE



Evolução das folhas de pagamento REGIÃO OESTE



Evolução dos níveis de emprego REGIÃO OESTE

