

RESULTADO DEFLACIONADO POR SETOR MARINGÁ

Acumulado do ano Jan-Nov/2019 em relação a Jan-Nov/2018

SETOR	VENDAS	COMPRAS	FOLHA DE PAGAMENTO	NÍVEL DE EMPREGO
ÓTICAS, CINE-FOTO-SOM	25,49%	13,64%	22,41%	25,29%
LOJAS DE DEPARTAMENTOS	15,2%	7,39%	15,89%	16,97%
VESTUÁRIO E TECIDOS	6,93%	12,02%	-9,01%	12,58%
SUPERMERCADOS	5,17%	4,16%	1,39%	0,30%
COMBUSTÍVEIS	4,32%	3,15%	7,07%	-1,42%
CONCESSIONÁRIAS DE VEÍCULOS	3,2%	12,83%	8,30%	0,17%
FARMÁCIAS	0,74%	3,59%	-0,72%	6,41%
MAT. DE CONSTRUÇÃO	-7,86%	18,98%	-12,38%	-9,04%
LIV. E PAPELARIA	-11,65%	-14,25%	0,97%	-7,74%
TOTAL	0,41%	4,81%	-5,63%	1,61%

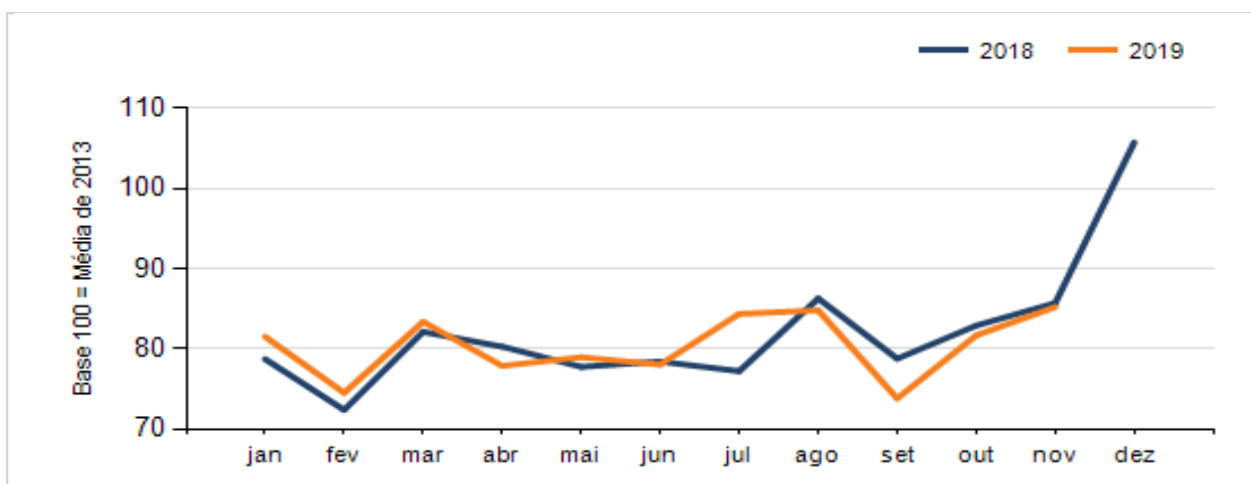
Mês anterior Nov/2019 em relação a Out/2019

SETOR	VENDAS	COMPRAS	FOLHA DE PAGAMENTO	NÍVEL DE EMPREGO
LOJAS DE DEPARTAMENTOS	41,02%	16,77%	52,78%	5,08%
VESTUÁRIO E TECIDOS	15,19%	-16,49%	8,56%	14,59%
FARMÁCIAS	6,62%	-36,65%	-10,14%	-6,80%
MAT. DE CONSTRUÇÃO	3,78%	-39,77%	2,45%	11,32%
SUPERMERCADOS	1,94%	6,53%	0,79%	-2,66%
LIV. E PAPELARIA	1,94%	3,96%	6,83%	0,01%
CONCESSIONÁRIAS DE VEÍCULOS	0,71%	-7,36%	10,77%	0,72%
COMBUSTÍVEIS	-6,91%	-8,86%	-1,67%	0,01%
ÓTICAS, CINE-FOTO-SOM	-7,74%	59,75%	7,42%	0,01%
TOTAL	4,32%	-13,7%	7,98%	5,81%

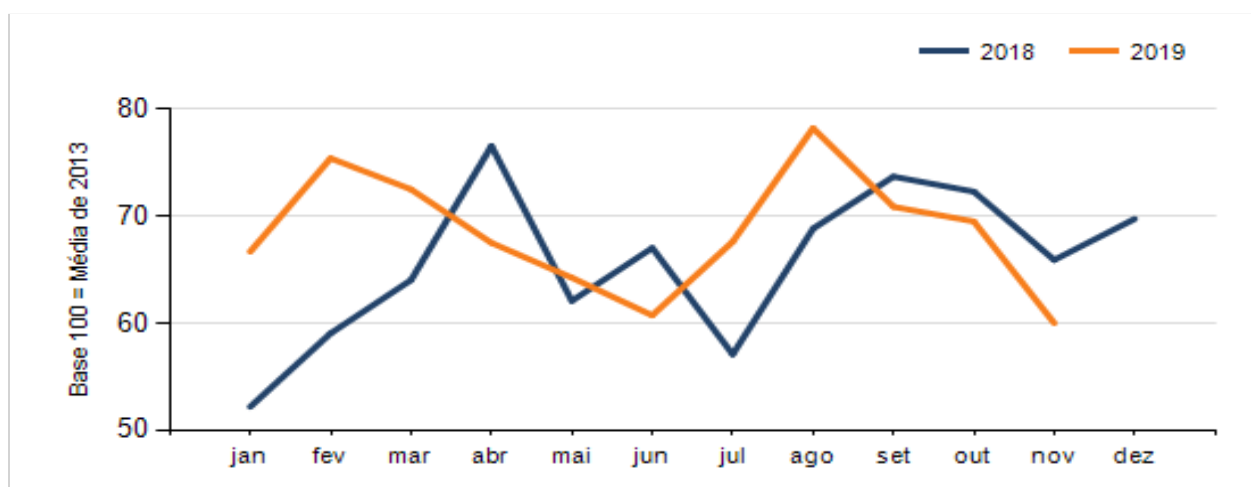
Mesmo mês do ano anterior Nov/2019 em relação a Nov/2018

SETOR	VENIDAS	COMPRAS	FOLHA DE PAGAMENTO	NÍVEL DE EMPREGO
ÓTICAS, CINE-FOTO-SOM	30,13%	128,17%	13,47%	25,93%
LOJAS DE DEPARTAMENTOS	15,65%	-11,57%	36,56%	23,19%
FARMÁCIAS	9,15%	-33,85%	5,52%	2,55%
SUPERMERCADOS	5,25%	2,80%	-2,27%	-2,89%
COMBUSTÍVEIS	3,54%	0,06%	-10,68%	-0,14%
VESTUÁRIO E TECIDOS	3,27%	-6,90%	3,86%	20,14%
CONCESSIONÁRIAS DE VEÍCULOS	-5,20%	-4,52%	5,76%	4,07%
LIV. E PAPELARIA	-5,96%	-18,41%	4,77%	-4,34%
MAT. DE CONSTRUÇÃO	-8,12%	-3,92%	-29,56%	-16,90%
TOTAL	-0,58%	-8,98%	-1,86%	1,93%

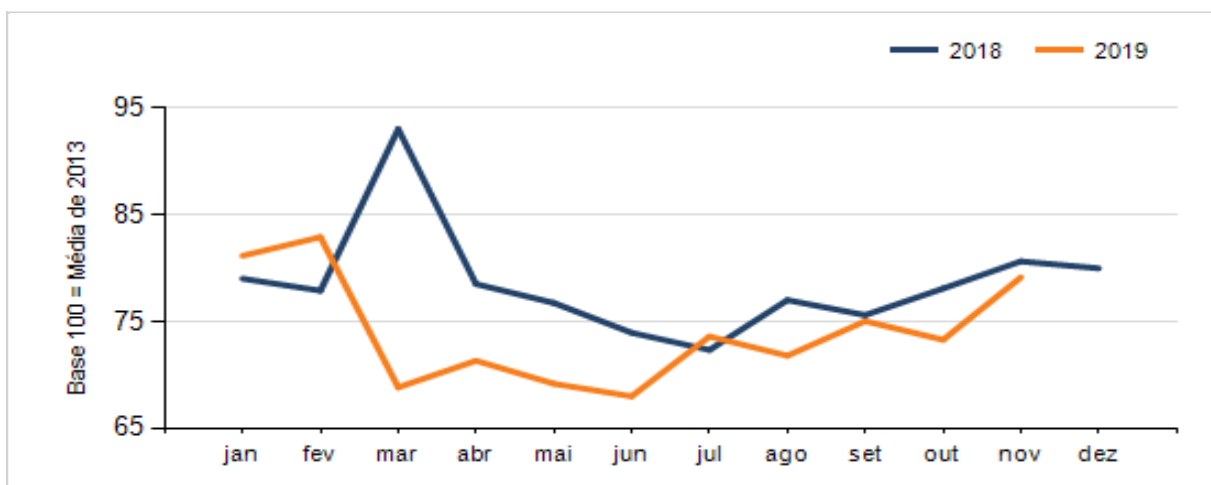
Evolução das vendas MARINGÁ



Evolução das compras MARINGÁ



Evolução das folhas de pagamento MARINGÁ



Evolução dos níveis de emprego MARINGÁ

