

RESULTADO DEFLACIONADO POR SETOR CURITIBA E RM

Acumulado do ano Jan-Nov/2019 em relação a Jan-Nov/2018

SETOR	VENDAS	COMPRAS	FOLHA DE PAGAMENTO	NÍVEL DE EMPREGO
LOJAS DE DEPARTAMENTOS	27,01%	33,86%	17,43%	19,52%
FARMÁCIAS	12,92%	21,75%	12,72%	11,35%
ÓTICAS, CINE-FOTO-SOM	12,42%	-1,73%	3,55%	2,33%
CONCESSIONÁRIAS DE VEÍCULOS	5,41%	2,90%	9,11%	5,06%
AUTO PEÇAS	4,93%	0,94%	1,58%	-7,70%
SUPERMERCADOS	1,41%	4,64%	12,40%	0,21%
MAT. DE CONSTRUÇÃO	0,55%	11,22%	-10,67%	-5,56%
LIV. E PAPELARIA	-0,39%	-6,30%	0,94%	0,70%
MOVEIS, DEC. E ÚTIL. DOM.	-2,74%	-10,98%	0,70%	-4,08%
CALÇADOS	-4,88%	-18,36%	-0,33%	-8,09%
VESTUÁRIO E TECIDOS	-5,26%	-3,91%	-16,38%	-9,68%
TOTAL	5,04%	6,48%	4,08%	-1,1%

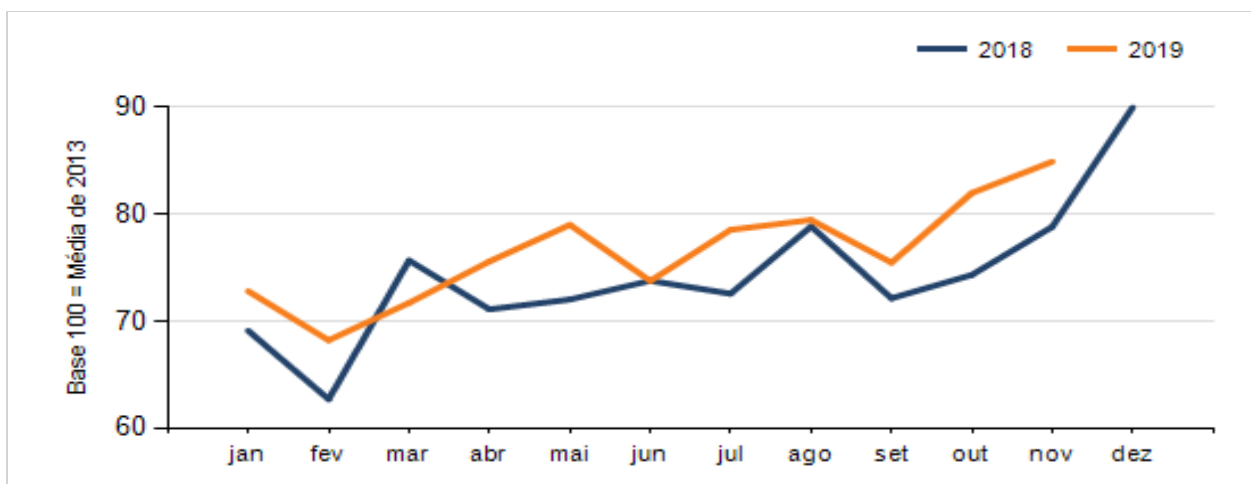
Mês anterior Nov/2019 em relação a Out/2019

SETOR	VENDAS	COMPRAS	FOLHA DE PAGAMENTO	NÍVEL DE EMPREGO
LOJAS DE DEPARTAMENTOS	29,68%	4,34%	33,02%	1,01%
LIV. E PAPELARIA	12,08%	1,20%	0,98%	-1,96%
VESTUÁRIO E TECIDOS	10,91%	27,21%	18,53%	-1,92%
FARMÁCIAS	7,74%	-36,14%	2,50%	2,28%
MAT. DE CONSTRUÇÃO	5,11%	47,31%	-0,59%	2,06%
CONCESSIONÁRIAS DE VEÍCULOS	4,15%	6,04%	6,08%	0,46%
SUPERMERCADOS	2,44%	7,38%	0,45%	-4,81%
CALÇADOS	-3,67%	15,64%	-3,50%	3,48%
MOVEIS, DEC. E ÚTIL. DOM.	-8,45%	-7,71%	2,53%	2,27%
AUTO PEÇAS	-15,50%	-7,41%	5,93%	-2,37%
ÓTICAS, CINE-FOTO-SOM	-18,69%	-25,71%	21,64%	1,85%
TOTAL	3,58%	5,62%	5,84%	-1,56%

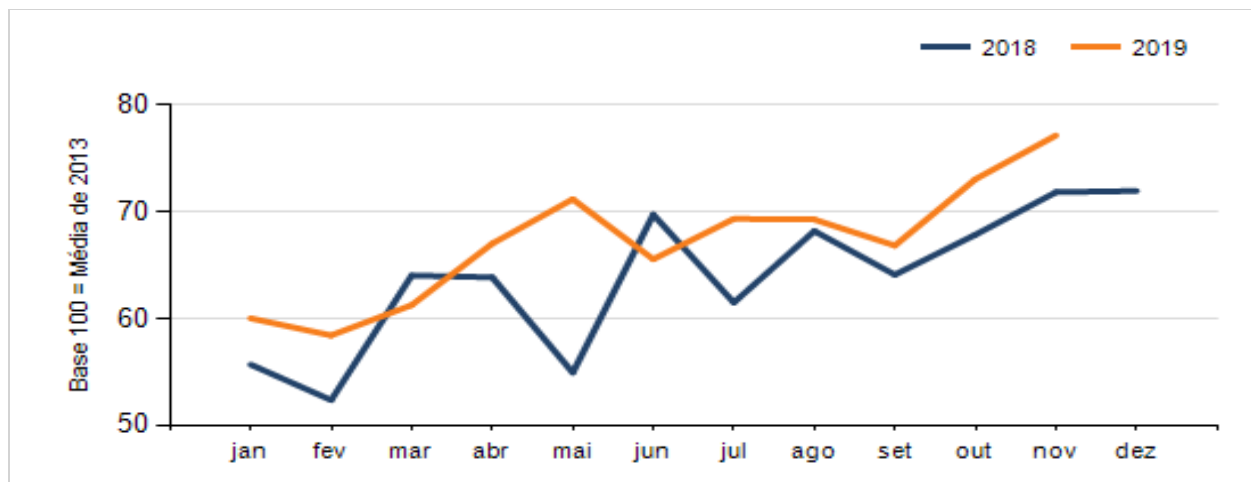
Mesmo mês do ano anterior nov/2019 em relação a nov/2018

SETOR	VENDAS	COMPRAS	FOLHA DE PAGAMENTO	NÍVEL DE EMPREGO
LOJAS DE DEPARTAMENTOS	14,03%	1,72%	34,93%	19,66%
FARMÁCIAS	13,94%	-27,32%	13,02%	8,34%
CONCESSIONÁRIAS DE VEÍCULOS	10,14%	9,06%	13,34%	4,65%
LIV. E PAPELARIA	8,31%	-3,00%	-0,82%	-19,09%
MAT. DE CONSTRUÇÃO	3,41%	10,72%	-1,25%	6,94%
SUPERMERCADOS	3,39%	9,57%	5,15%	0,44%
CALÇADOS	2,08%	1,92%	5,28%	-9,38%
MOVEIS, DEC. E ÚTIL. DOM.	0,38%	-9,48%	-3,79%	-4,26%
VESTUÁRIO E TECIDOS	-3,97%	-4,67%	-6,47%	-2,97%
ÓTICAS, CINE-FOTO-SOM	-4,92%	-40,73%	3,43%	0,01%
AUTO PEÇAS	-12,07%	-6,37%	-16,42%	-16,87%
TOTAL	7,74%	7,4%	6,03%	0,82%

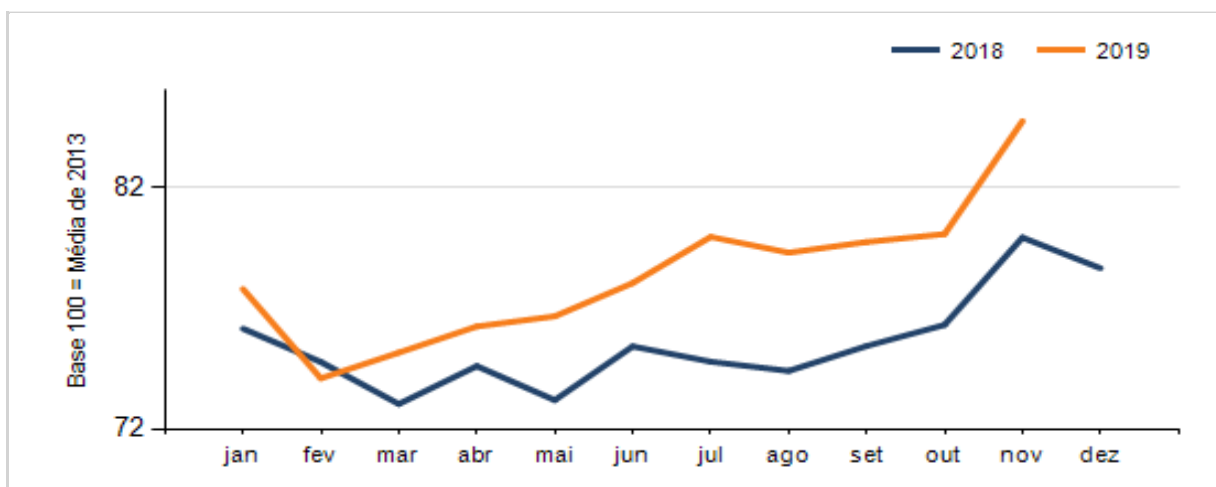
Evolução das vendas CURITIBA E RM



Evolução das compras CURITIBA E RM



Evolução das folhas de pagamento CURITIBA E RM



Evolução dos níveis de emprego CURITIBA E RM

