

## RESULTADO DEFLACIONADO POR SETOR SUDOESTE

### Acumulado do ano Jan-Fev/2020 em relação a Jan-Fev/2019

SETOR	VENDAS	COMPRAS	FOLHA DE PAGAMENTO	NÍVEL DE EMPREGO
SUPERMERCADOS	7,62%	3,28%	7,74%	-1,12%
MAT. DE CONSTRUÇÃO	7,16%	-29,32%	-18,95%	-7,06%
CONCESSIONÁRIAS DE VEÍCULOS	6,89%	18,31%	-5,14%	-4,14%
LOJAS DE DEPARTAMENTOS	3,19%	14,61%	17,96%	17,70%
FARMÁCIAS	2,71%	-30,92%	5,08%	0,01%
AUTOPEÇAS	-1,6%	-3,89%	-0,69%	4,13%
VESTUÁRIO E TECIDOS	-2,87%	-33,55%	6,24%	-7,06%
CALÇADOS	-4,56%	-1,04%	-2,59%	-9,44%
COMBUSTÍVEIS	-6,05%	-0,03%	-1,24%	-7,24%
MÓVEIS, DEC. E UTIL. DOM.	-9,84%	-5,96%	6,91%	1,95%
<b>TOTAL</b>	<b>-0,07%</b>	<b>2,7%</b>	<b>3,13%</b>	<b>-0,39%</b>

### Mês anterior Fev/2020 em relação a Jan/2020

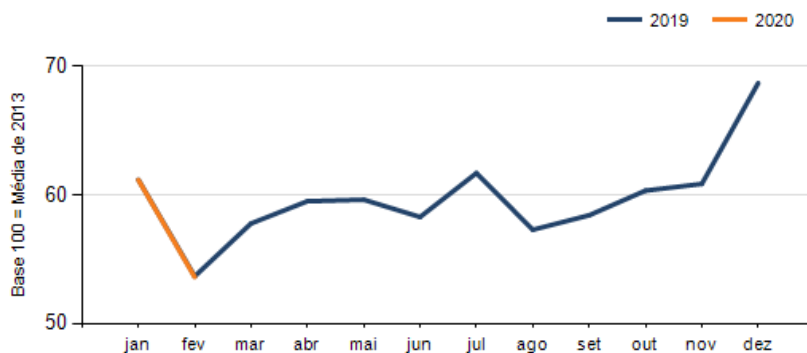
SETOR	VENDAS	COMPRAS	FOLHA DE PAGAMENTO	NÍVEL DE EMPREGO
CALÇADOS	15,02%	169,36%	-1,67%	-1,22%
SUPERMERCADOS	6,82%	2,90%	9,01%	-0,66%
VESTUÁRIO E TECIDOS	4,64%	192,67%	1,78%	-2,80%
COMBUSTÍVEIS	2,11%	3,36%	6,27%	1,43%
MAT. DE CONSTRUÇÃO	-6,69%	-18,30%	22,24%	-2,50%
FARMÁCIAS	-6,80%	8,43%	-9,04%	-1,39%
AUTOPEÇAS	-16,12%	-8,78%	-0,78%	2,51%
MÓVEIS, DEC. E UTIL. DOM.	-18,69%	-2,86%	10,58%	-0,89%
LOJAS DE DEPARTAMENTOS	-22,29%	-22,53%	-11,32%	-2,46%
CONCESSIONÁRIAS DE VEÍCULOS	-32,77%	-17,65%	-9,59%	2,80%
<b>TOTAL</b>	<b>-12,34%</b>	<b>-4,14%</b>	<b>-2%</b>	<b>0,02%</b>

### Mesmo mês do ano anterior Fev/2020 em relação a Fev/2019

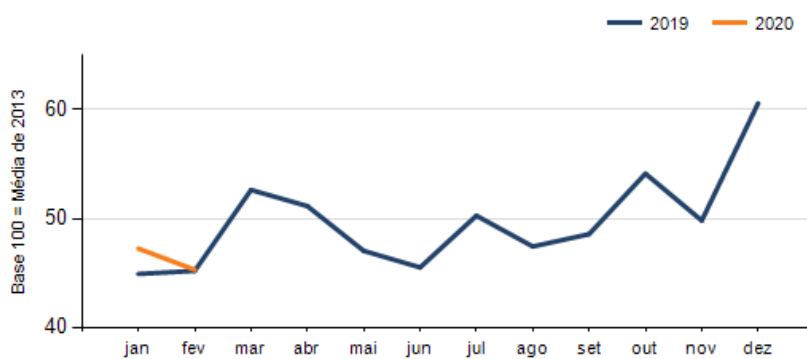
SETOR	VENDAS	COMPRAS	FOLHA DE PAGAMENTO	NÍVEL DE EMPREGO
SUPERMERCADOS	12,46%	3,31%	11,52%	-3,31%
CONCESSIONÁRIAS DE VEÍCULOS	5,29%	22,49%	-5,31%	-4,44%
FARMÁCIAS	3,98%	-27,40%	-2,06%	-0,70%
LOJAS DE DEPARTAMENTOS	3,61%	0,18%	18,13%	16,40%
AUTOPEÇAS	-3,76%	-5,36%	3,23%	7,56%
MAT. DE CONSTRUÇÃO	-3,97%	-39,09%	-0,95%	-9,30%
VESTUÁRIO E TECIDOS	-4,39%	-31,69%	10,49%	-6,22%
COMBUSTÍVEIS	-4,80%	-2,46%	-0,03%	-6,58%
CALÇADOS	-5,47%	-10,33%	-0,14%	-8,99%
MÓVEIS, DEC. E UTIL. DOM.	-5,52%	0,61%	9,53%	1,14%
<b>TOTAL</b>	<b>-0,11%</b>	<b>0,21%</b>	<b>4,89%</b>	<b>-0,31%</b>

## RESULTADO DEFLACIONADO POR SETOR SUDOESTE

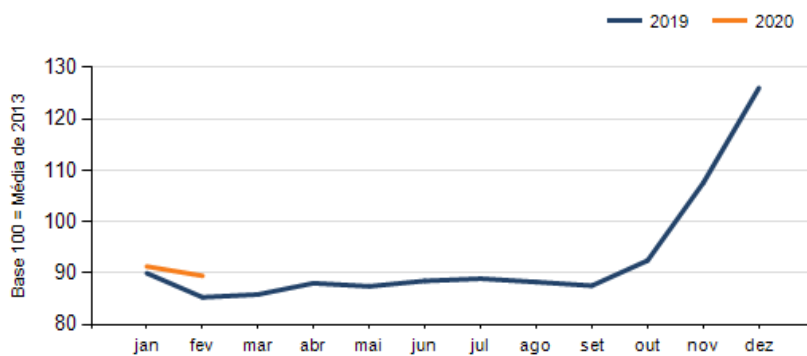
### Evolução das vendas SUDOESTE



### Evolução das compras SUDOESTE



### Evolução das folhas de pagamento SUDOESTE



### Evolução dos níveis de emprego SUDOESTE

