

RESULTADO DEFLACIONADO POR SETOR SUDOESTE

Acumulado do ano Jan-Mar/2020 em relação a Jan-Mar/2019

SETOR	VENDAS	COMPRAS	FOLHA DE PAGAMENTO	NÍVEL DE EMPREGO
MAT. DE CONSTRUÇÃO	7,55%	-7,74%	-10,15%	-6,30%
FARMÁCIAS	4,42%	-27,90%	14,85%	-0,23%
SUPERMERCADOS	2,45%	3,89%	10,13%	-1,23%
CONCESSIONÁRIAS DE VEÍCULOS	-1,74%	4,85%	-3,61%	-2,26%
AUTOPEÇAS	-4,26%	-12,06%	-7,53%	3,04%
COMBUSTÍVEIS	-9,39%	-8,44%	8,68%	-4,82%
LOJAS DE DEPARTAMENTOS	-9,47%	-0,06%	14,97%	11,02%
MÓVEIS, DEC. E UTIL. DOM.	-12,85%	-14,15%	7,32%	1,06%
CALÇADOS	-16,83%	-7,78%	-0,34%	-9,02%
VESTUÁRIO E TECIDOS	-21,18%	-31,23%	2,43%	-5,91%
TOTAL	-5,86%	-5,11%	2,95%	-0,53%

Mês anterior Mar/2020 em relação a Fev/2020

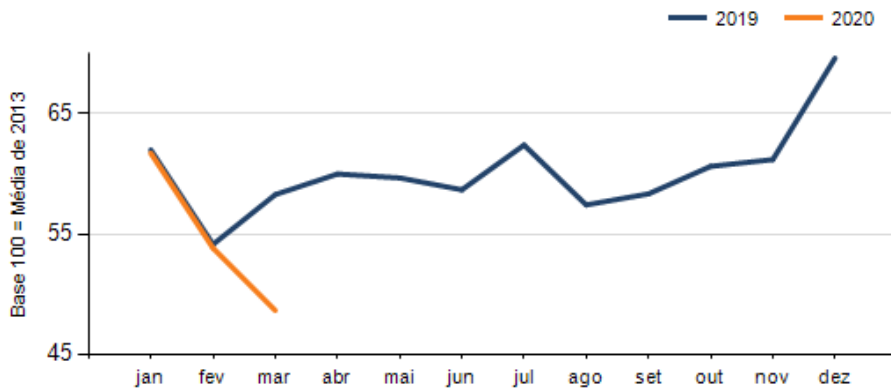
SETOR	VENDAS	COMPRAS	FOLHA DE PAGAMENTO	NÍVEL DE EMPREGO
FARMÁCIAS	21,51%	11,51%	19,37%	-1,41%
MAT. DE CONSTRUÇÃO	1,87%	97,30%	11,03%	2,56%
COMBUSTÍVEIS	-4,58%	-13,66%	20,84%	7,04%
SUPERMERCADOS	-5,25%	13,98%	-0,81%	0,97%
AUTOPEÇAS	-5,70%	-5,10%	-26,89%	-3,59%
CONCESSIONÁRIAS DE VEÍCULOS	-8,48%	-8,08%	17,59%	3,25%
MÓVEIS, DEC. E UTIL. DOM.	-8,82%	-12,81%	-3,17%	-0,90%
LOJAS DE DEPARTAMENTOS	-28,28%	0,89%	5,37%	-6,52%
CALÇADOS	-32,10%	0,04%	-2,51%	-2,47%
VESTUÁRIO E TECIDOS	-43,63%	10,58%	-3,86%	0,88%
TOTAL	-9,64%	-3,99%	1,20%	0,00%

Mesmo mês do ano anterior Mar/2020 em relação a Mar/2019

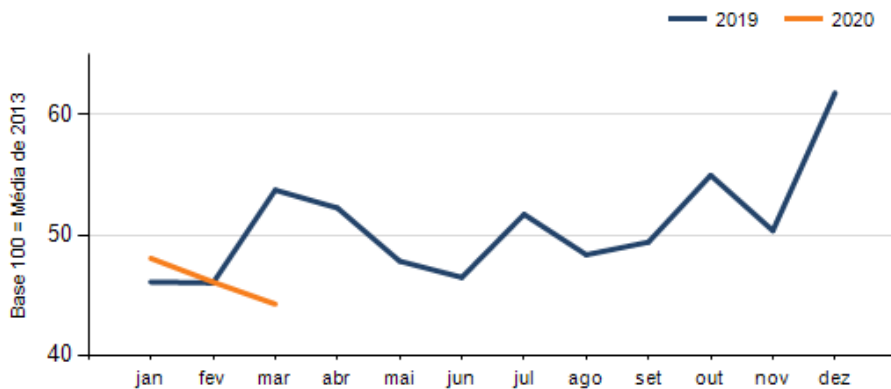
SETOR	VENDAS	COMPRAS	FOLHA DE PAGAMENTO	NÍVEL DE EMPREGO
MAT. DE CONSTRUÇÃO	8,35%	40,69%	9,29%	-4,76%
FARMÁCIAS	7,49%	-22,03%	37,28%	-0,71%
SUPERMERCADOS	-6,69%	4,95%	15,08%	-1,45%
AUTOPEÇAS	-9,91%	-25,97%	-22,24%	0,85%
CONCESSIONÁRIAS DE VEÍCULOS	-15,10%	-12,54%	7,92%	0,47%
COMBUSTÍVEIS	-15,62%	-23,16%	29,57%	0,01%
MÓVEIS, DEC. E UTIL. DOM.	-19,45%	-28,62%	8,14%	-0,68%
LOJAS DE DEPARTAMENTOS	-34,93%	-22,56%	9,37%	-1,14%
CALÇADOS	-38,58%	-15,66%	4,64%	-8,14%
VESTUÁRIO E TECIDOS	-52,34%	-28,20%	-4,63%	-3,51%
TOTAL	-16,55%	-17,67%	4,70%	-0,95%

RESULTADO DEFLACIONADO POR SETOR SUDOESTE

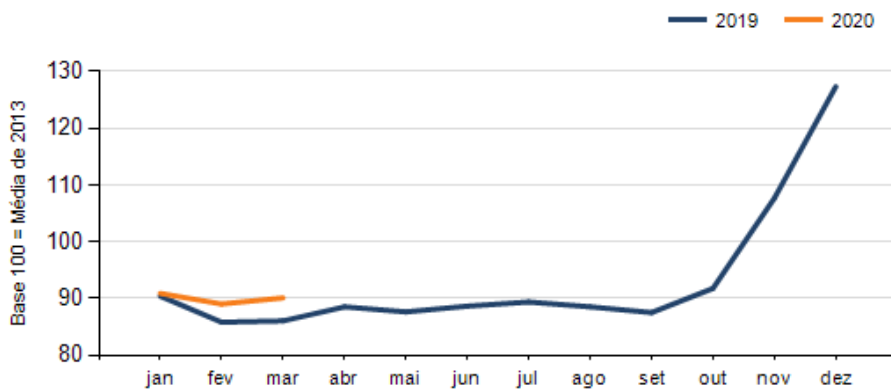
Evolução das vendas SUDOESTE



Evolução das compras SUDOESTE



Evolução das folhas de pagamento SUDOESTE



Evolução dos níveis de emprego SUDOESTE

