

RESULTADO DEFLACIONADO POR SETOR REGIÃO OESTE

Acumulado do ano Jan-Mar/2020 em relação a Jan-Mar/2019

SETOR	VENDAS	COMPRAS	FOLHA DE PAGAMENTO	NÍVEL DE EMPREGO
FARMÁCIAS	10,64%	-27,47%	-1,08%	-5,77%
SUPERMERCADOS	6,01%	2,10%	9,51%	1,98%
AUTOPEÇAS	4,36%	-5,32%	-6,69%	-3,28%
CALÇADOS	-2,00%	-36,68%	-16,42%	-16,41%
COMBUSTÍVEIS	-3,58%	-0,19%	-11,82%	-12,07%
MÓVEIS, DEC. E UTIL. DOM.	-5,27%	2,91%	19,29%	10,82%
CONCESSIONÁRIAS DE VEÍCULOS	-7,25%	-7,95%	-0,75%	5,00%
LOJAS DE DEPARTAMENTOS	-14,49%	-12,73%	0,79%	-0,09%
LIV. E PAPELARIA	-16,90%	-36,38%	-6,59%	-2,54%
ÓTICAS, CINE-FOTO-SOM	-19,30%	-12,51%	-18,68%	-24,33%
MAT. DE CONSTRUÇÃO	-21,15%	-38,73%	-11,34%	-16,11%
VESTUÁRIO E TECIDOS	-41,32%	-54,45%	93,36%	-9,09%
TOTAL	-7,43%	-12,38%	2,85%	-5,87%

Mês anterior Mar/2020 em relação a Fev/2020

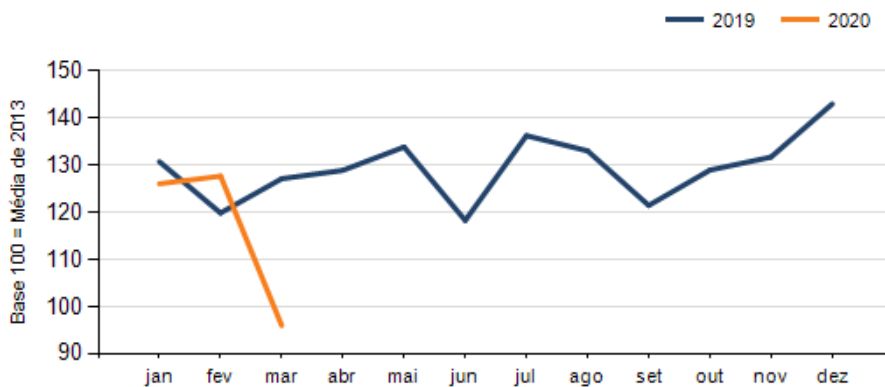
SETOR	VENDAS	COMPRAS	FOLHA DE PAGAMENTO	NÍVEL DE EMPREGO
FARMÁCIAS	23,09%	47,30%	17,84%	-0,90%
SUPERMERCADOS	9,78%	10,05%	-10,44%	-0,38%
COMBUSTÍVEIS	-0,45%	-4,74%	-7,98%	-1,20%
MAT. DE CONSTRUÇÃO	-16,37%	-29,31%	-1,56%	-0,30%
MÓVEIS, DEC. E UTIL. DOM.	-17,65%	-4,06%	7,29%	0,01%
LIV. E PAPELARIA	-31,94%	-5,56%	1,43%	0,01%
VESTUÁRIO E TECIDOS	-33,49%	6,16%	-72,85%	-3,07%
AUTOPEÇAS	-34,21%	-18,14%	-11,81%	-3,30%
CALÇADOS	-36,62%	32,24%	-5,29%	4,27%
LOJAS DE DEPARTAMENTOS	-36,72%	0,45%	-14,67%	-6,33%
ÓTICAS, CINE-FOTO-SOM	-38,75%	-45,73%	-8,03%	-5,52%
CONCESSIONÁRIAS DE VEÍCULOS	-61,44%	-56,93%	-13,82%	-0,79%
TOTAL	-24,87%	-25,94%	-14,71%	-0,88%

Mesmo mês do ano anterior Mar/2020 em relação a Mar/2019

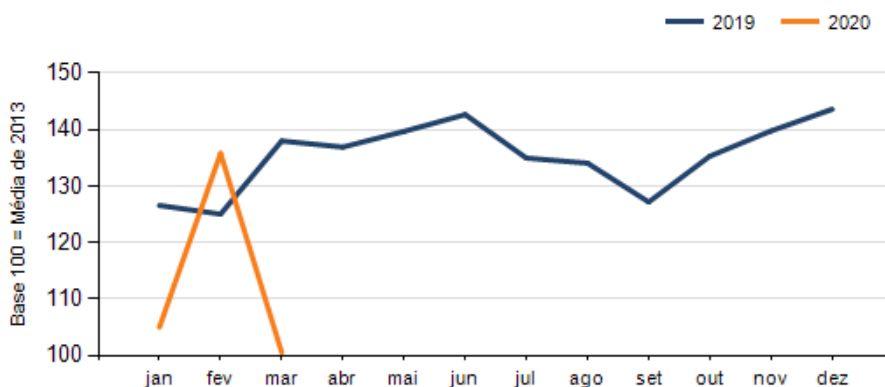
SETOR	VENDAS	COMPRAS	FOLHA DE PAGAMENTO	NÍVEL DE EMPREGO
FARMÁCIAS	12,17%	-24,78%	12,13%	-4,98%
SUPERMERCADOS	7,11%	3,63%	12,38%	1,41%
COMBUSTÍVEIS	-9,01%	-2,28%	-17,51%	-11,33%
AUTOPEÇAS	-11,47%	-17,93%	-3,97%	-6,02%
MÓVEIS, DEC. E UTIL. DOM.	-27,16%	-4,36%	27,44%	7,45%
CALÇADOS	-28,16%	-48,87%	-22,35%	-19,19%
LIV. E PAPELARIA	-28,55%	-50,38%	-3,01%	-4,40%
MAT. DE CONSTRUÇÃO	-29,57%	-35,99%	-15,62%	-17,39%
LOJAS DE DEPARTAMENTOS	-42,38%	-30,20%	-9,94%	-6,82%
VESTUÁRIO E TECIDOS	-46,92%	-56,69%	3,95%	2,16%
ÓTICAS, CINE-FOTO-SOM	-48,95%	-59,44%	-19,77%	-28,48%
CONCESSIONÁRIAS DE VEÍCULOS	-52,82%	-48,60%	-13,08%	2,03%
TOTAL	-24,54%	-27,13%	-3,09%	-6,74%

RESULTADO DEFLACIONADO POR SETOR REGIÃO OESTE

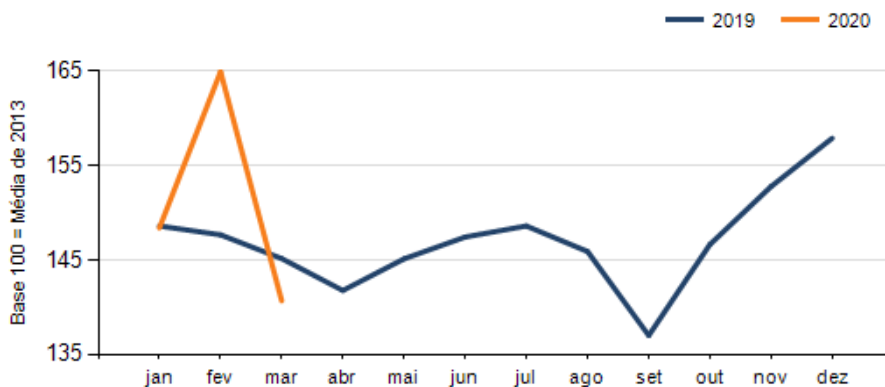
Evolução das vendas REGIÃO OESTE



Evolução das compras REGIÃO OESTE



Evolução das folhas de pagamento REGIÃO OESTE



Evolução dos níveis de emprego REGIÃO OESTE

