

RESULTADO DEFLACIONADO POR SETOR CURITIBA

Acumulado do ano Jan-Mar/2020 em relação a Jan-Mar/2019

SETOR	VENDAS	COMPRAS	FOLHA DE PAGAMENTO	NÍVEL DE EMPREGO
FARMÁCIAS	11,50%	-21,43%	13,20%	2,63%
SUPERMERCADOS	8,03%	7,97%	-14,05%	-1,40%
COMBUSTÍVEIS	5,82%	4,68%	17,76%	5,26%
MAT. DE CONSTRUÇÃO	0,70%	5,40%	8,51%	4,92%
AUTOPEÇAS	0,12%	13,39%	10,46%	2,66%
MÓVEIS, DEC. E UTIL. DOM.	-1,43%	-7,39%	-1,05%	-5,80%
CONCESSIONÁRIAS DE VEÍCULOS	-4,66%	7,16%	5,13%	2,69%
LOJAS DE DEPARTAMENTOS	-12,51%	-20,04%	12,25%	7,30%
ÓTICAS, CINE-FOTO-SOM	-14,10%	-18,26%	5,17%	0,59%
CALÇADOS	-16,09%	-16,13%	16,86%	-6,14%
VESTUÁRIO E TECIDOS	-19,12%	-1,23%	-1,55%	-5,87%
LIV. E PAPELARIA	-19,30%	-32,24%	-1,30%	-13,72%
TOTAL	0,59%	2,84%	0,51%	-0,76%

Mês anterior Mar/2020 em relação a Fev/2020

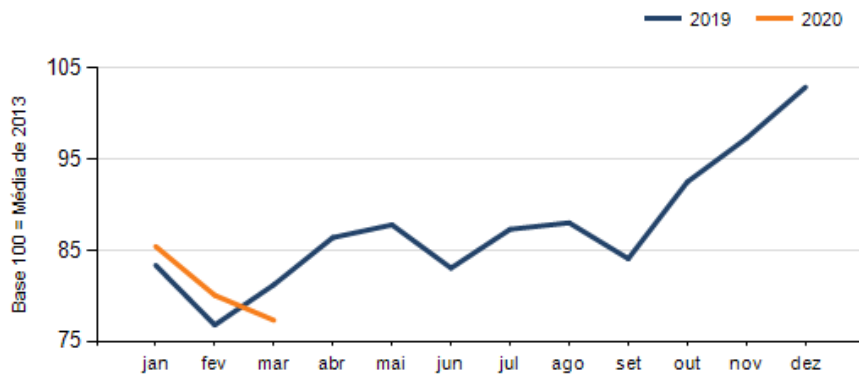
SETOR	VENDAS	COMPRAS	FOLHA DE PAGAMENTO	NÍVEL DE EMPREGO
FARMÁCIAS	28,30%	31,22%	9,27%	-7,84%
SUPERMERCADOS	20,48%	24,98%	1,74%	1,58%
MAT. DE CONSTRUÇÃO	3,58%	12,65%	-4,33%	2,74%
COMBUSTÍVEIS	2,00%	-0,29%	5,88%	-1,40%
MÓVEIS, DEC. E UTIL. DOM.	0,92%	31,33%	-0,96%	4,76%
AUTOPEÇAS	-3,19%	-8,48%	-2,30%	2,65%
ÓTICAS, CINE-FOTO-SOM	-24,29%	-61,19%	-8,52%	-1,74%
CONCESSIONÁRIAS DE VEÍCULOS	-25,62%	2,92%	-2,18%	-0,56%
LOJAS DE DEPARTAMENTOS	-34,22%	0,11%	-8,67%	-3,83%
LIV. E PAPELARIA	-40,63%	23,09%	37,71%	-6,12%
VESTUÁRIO E TECIDOS	-40,71%	9,39%	-15,13%	-5,37%
CALÇADOS	-42,33%	-32,24%	-12,84%	-4,38%
TOTAL	-3,41%	8,24%	-1,74%	-0,54%

Mesmo mês do ano anterior Mar/2020 em relação a Mar/2019

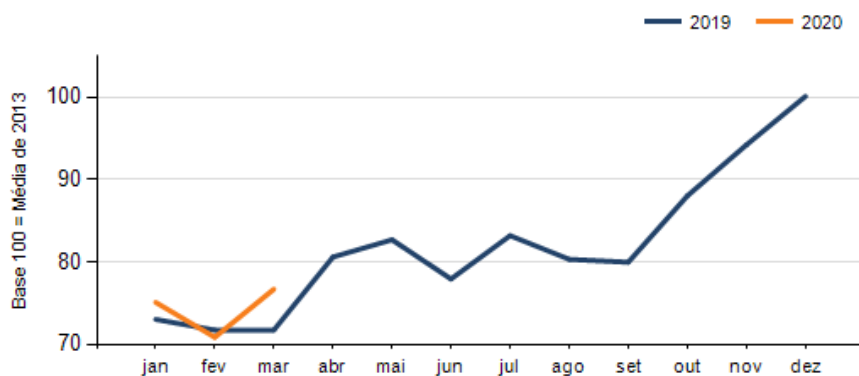
SETOR	VENDAS	COMPRAS	FOLHA DE PAGAMENTO	NÍVEL DE EMPREGO
FARMÁCIAS	16,74%	-7,14%	18,29%	-2,30%
SUPERMERCADOS	16,03%	17,43%	-12,23%	-0,90%
COMBUSTÍVEIS	0,69%	1,28%	25,62%	4,90%
MAT. DE CONSTRUÇÃO	0,29%	20,96%	1,79%	3,28%
AUTOPEÇAS	-2,87%	6,32%	5,67%	2,65%
MÓVEIS, DEC. E UTIL. DOM.	-4,43%	-10,06%	-0,65%	0,01%
CONCESSIONÁRIAS DE VEÍCULOS	-22,19%	17,53%	-0,03%	1,43%
ÓTICAS, CINE-FOTO-SOM	-35,82%	-58,49%	-0,11%	1,80%
LIV. E PAPELARIA	-37,69%	-33,70%	22,56%	-17,67%
LOJAS DE DEPARTAMENTOS	-39,32%	-38,53%	7,17%	1,29%
VESTUÁRIO E TECIDOS	-45,50%	-6,34%	-13,27%	-11,43%
CALÇADOS	-47,49%	-38,64%	7,82%	-7,77%
TOTAL	-4,80%	6,92%	-1,95%	-1,94%

RESULTADO DEFLACIONADO POR SETOR CURITIBA

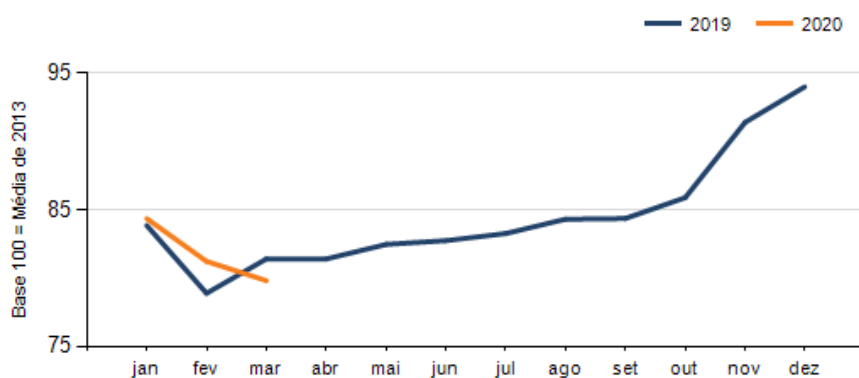
Evolução das vendas CURITIBA



Evolução das compras CURITIBA



Evolução das folhas de pagamento CURITIBA



Evolução dos níveis de emprego CURITIBA

