

RESULTADO DEFLACIONADO POR SETOR CURITIBA E RM

Acumulado do ano Jan-Fev/2020 em relação a Jan-Fev/2019

SETOR	VENDAS	COMPRAS	FOLHA DE PAGAMENTO	NÍVEL DE EMPREGO
FARMÁCIAS	8,75%	-28,80%	10,87%	5,29%
COMBUSTÍVEIS	8,59%	6,41%	13,94%	5,43%
AUTOPEÇAS	8,51%	12,56%	20,20%	2,33%
CONCESSIONÁRIAS DE VEÍCULOS	3,33%	2,76%	7,76%	3,33%
SUPERMERCADOS	2,11%	2,77%	-14,94%	-1,66%
CALÇADOS	2,01%	1,67%	21,41%	-5,37%
LOJAS DE DEPARTAMENTOS	1,91%	-7,24%	14,53%	10,27%
MAT. DE CONSTRUÇÃO	0,91%	-1,53%	12,08%	5,78%
MÓVEIS, DEC. E UTIL. DOM.	-0,05%	-5,74%	-1,24%	-8,51%
ÓTICAS, CINE-FOTO-SOM	-1,29%	7,73%	7,74%	0,01%
VESTUÁRIO E TECIDOS	-6,35%	6,86%	3,13%	-5,08%
LIV. E PAPELARIA	-12,15%	-31,56%	-12,91%	-11,76%
TOTAL	3,1%	1,13%	2%	-0,51%

Mês anterior Fev/2020 em relação a Jan/2020

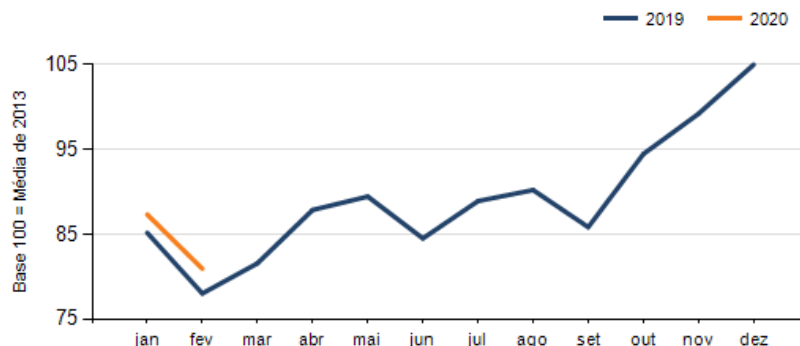
SETOR	VENDAS	COMPRAS	FOLHA DE PAGAMENTO	NÍVEL DE EMPREGO
VESTUÁRIO E TECIDOS	12,64%	104,97%	0,51%	-1,12%
CALÇADOS	5,94%	138,15%	5,66%	-6,42%
ÓTICAS, CINE-FOTO-SOM	2,66%	78,77%	-2,96%	3,60%
SUPERMERCADOS	0,85%	0,83%	-0,57%	0,25%
FARMÁCIAS	-2,54%	14,28%	-7,26%	4,11%
COMBUSTÍVEIS	-3,75%	-5,76%	2,05%	1,84%
LOJAS DE DEPARTAMENTOS	-5,06%	-15,39%	-14,34%	-10,94%
MAT. DE CONSTRUÇÃO	-6,87%	-5,81%	1,35%	-0,60%
LIV. E PAPELARIA	-13,18%	-42,25%	-1,01%	-3,04%
CONCESSIONÁRIAS DE VEÍCULOS	-14,58%	-10,63%	-6,98%	0,03%
AUTOPEÇAS	-18,12%	-19,05%	-6,32%	-3,83%
MÓVEIS, DEC. E UTIL. DOM.	-22,83%	-18,66%	2,69%	-4,55%
TOTAL	-7,32%	-6,73%	-3,53%	-0,79%

Mesmo mês do ano anterior Fev/2020 em relação a Fev/2019

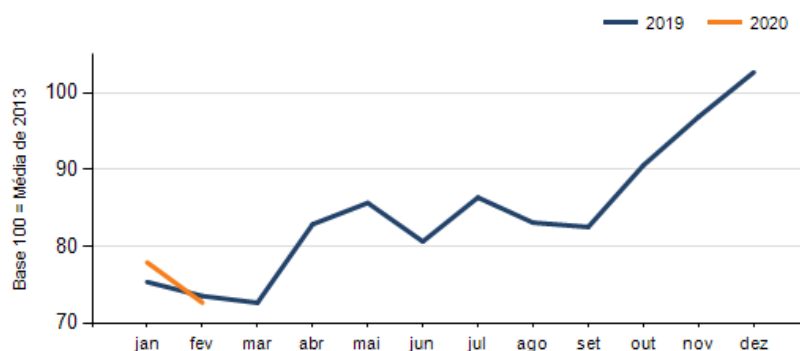
SETOR	VENDAS	COMPRAS	FOLHA DE PAGAMENTO	NÍVEL DE EMPREGO
AUTOPEÇAS	14,88%	10,35%	17,55%	0,89%
FARMÁCIAS	9,16%	-27,31%	5,43%	10,89%
LOJAS DE DEPARTAMENTOS	7,28%	-7,54%	7,80%	6,43%
COMBUSTÍVEIS	6,92%	0,36%	10,46%	6,39%
CONCESSIONÁRIAS DE VEÍCULOS	4,47%	-1,03%	14,67%	2,90%
SUPERMERCADOS	3,41%	1,27%	-15,36%	-2,48%
ÓTICAS, CINE-FOTO-SOM	1,86%	27,82%	9,00%	1,77%
MAT. DE CONSTRUÇÃO	0,17%	-0,77%	13,47%	5,65%
VESTUÁRIO E TECIDOS	-3,98%	33,33%	6,69%	-2,75%
CALÇADOS	-4,25%	11,72%	28,28%	-5,63%
LIV. E PAPELARIA	-8,76%	-36,63%	-13,62%	-12,91%
MÓVEIS, DEC. E UTIL. DOM.	-11,33%	-11,41%	0,35%	-12,50%
TOTAL	3,74%	-1,17%	3,55%	-0,61%

RESULTADO DEFLACIONADO POR SETOR CURITIBA E RM

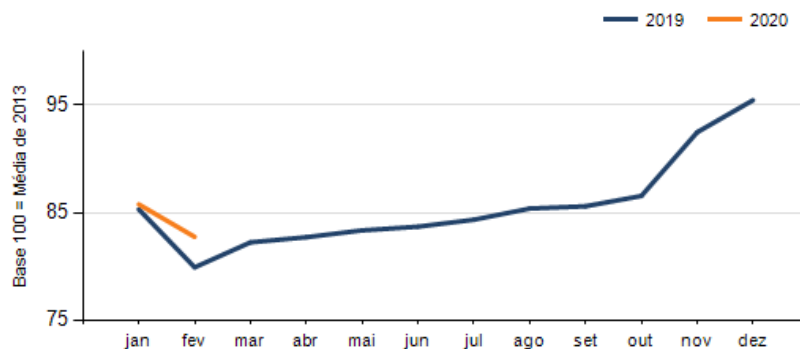
Evolução das vendas CURITIBA E RM



Evolução das compras CURITIBA E RM



Evolução das folhas de pagamento CURITIBA E RM



Evolução dos níveis de emprego CURITIBA E RM

