

**RESULTADO DEFLACIONADO POR SETOR PARANÁ**  
Acumulado do ano Jan-Nov/2019 em relação a Jan-Nov/2018

SETOR	VENDAS	COMPRAS	FOLHA DE PAGAMENTO	NÍVEL DE EMPREGO
LOJAS DE DEPARTAMENTOS	25,38%	22,68%	16,37%	17,80%
CONCESSIONÁRIAS DE VEÍCULOS	6,8%	5,84%	9,13%	4,39%
COMBUSTÍVEIS	6,69%	4,17%	0,83%	-4,69%
ÓTICAS, CINE-FOTO-SOM	6,05%	5,19%	5,61%	-2,56%
FARMÁCIAS	3,37%	5,49%	5,16%	8,36%
SUPERMERCADOS	2,97%	6,25%	9,10%	0,97%
AUTO PEÇAS	0,61%	-2,24%	3,33%	-3,64%
CALÇADOS	-1,13%	-3,27%	-5,91%	-5,96%
VESTUÁRIO E TECIDOS	-1,96%	-4,19%	-9,18%	-2,24%
MAT. DE CONSTRUÇÃO	-2,39%	7,07%	-0,32%	-1,20%
MOVEIS, DEC. E ÚTIL. DOM.	-4,19%	3,75%	-3,07%	-4,79%
LIV. E PAPELARIA	-5,53%	-10,95%	2,48%	-1,62%
<b>TOTAL</b>	<b>3,21%</b>	<b>5,54%</b>	<b>2,95%</b>	<b>0,04%</b>

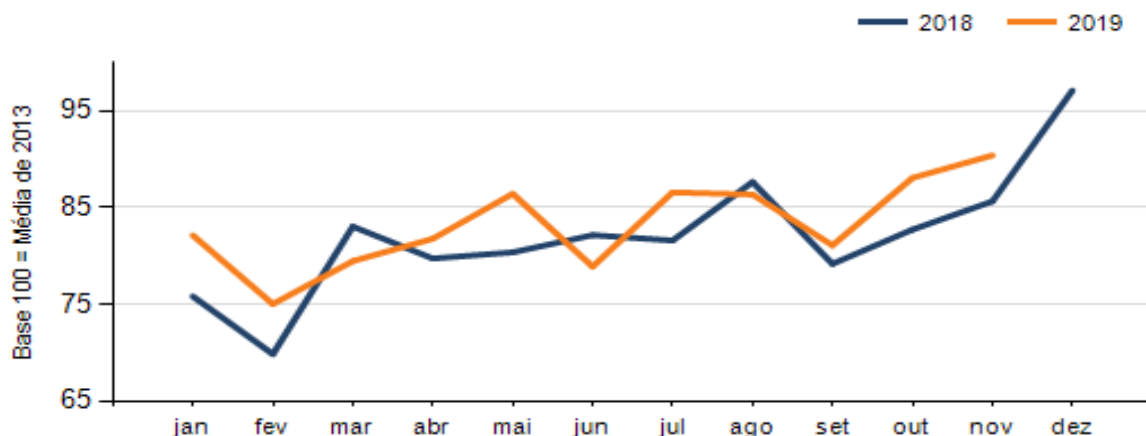
**Mês anterior Nov/2019 em relação a Out/2019**

SETOR	VENDAS	COMPRAS	FOLHA DE PAGAMENTO	NÍVEL DE EMPREGO
LOJAS DE DEPARTAMENTOS	33,32%	11,24%	39,45%	1,29%
VESTUÁRIO E TECIDOS	12,76%	10,12%	12,81%	3,92%
LIV. E PAPELARIA	3,98%	3,65%	6,54%	-0,38%
FARMÁCIAS	3,59%	-26,67%	-2,06%	0,09%
MOVEIS, DEC. E ÚTIL. DOM.	2,90%	12,54%	15,33%	3,01%
SUPERMERCADOS	2,21%	4,29%	-0,80%	-2,82%
CONCESSIONÁRIAS DE VEÍCULOS	1,06%	4,48%	5,90%	-1,96%
MAT. DE CONSTRUÇÃO	0,90%	18,10%	4,47%	2,60%
CALÇADOS	-3,57%	14,43%	1,13%	2,87%
COMBUSTÍVEIS	-4,92%	-6,79%	12,34%	5,49%
ÓTICAS, CINE-FOTO-SOM	-11,27%	-4,48%	6,99%	1,49%
AUTO PEÇAS	-13,86%	-5,50%	3,76%	0,51%
<b>TOTAL</b>	<b>2,65%</b>	<b>5,18%</b>	<b>6,34%</b>	<b>0,69%</b>

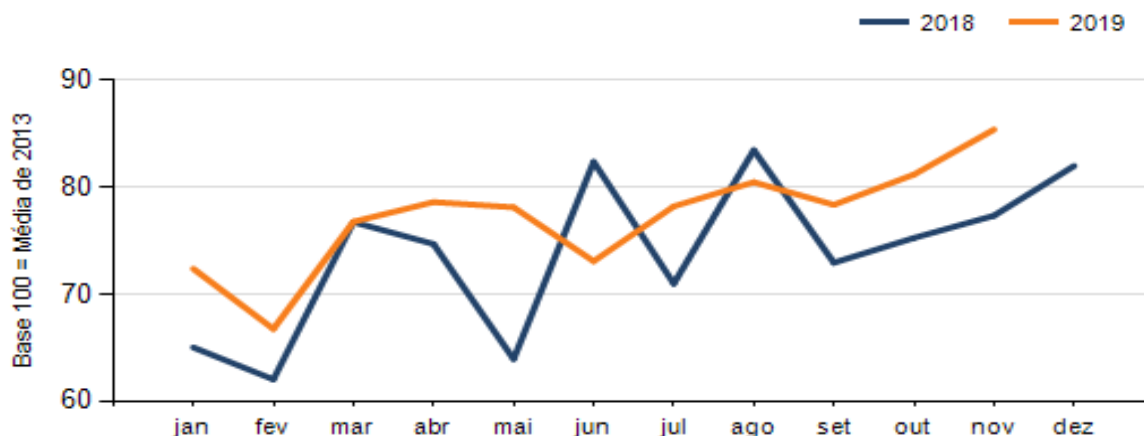
Mesmo mês do ano anterior Nov/2019 em relação a Nov/2018

SETOR	VENDAS	COMPRAS	FOLHA DE PAGAMENTO	NÍVEL DE EMPREGO
COMBUSTÍVEIS	17,57%	16,04%	19,36%	4,94%
LOJAS DE DEPARTAMENTOS	16,72%	-1,90%	33,10%	16,33%
CONCESSIONÁRIAS DE VEÍCULOS	13,18%	14,39%	10,92%	3,98%
FARMÁCIAS	7,08%	-30,11%	6,80%	7,47%
SUPERMERCADOS	4,86%	10,41%	-0,52%	0,12%
CALÇADOS	3,78%	14,87%	-1,62%	-12,06%
VESTUÁRIO E TECIDOS	-1,72%	-5,40%	-2,15%	0,89%
ÓTICAS, CINE-FOTO-SOM	-1,96%	-6,42%	-2,65%	-2,25%
MOVEIS, DEC. E ÚTIL. DOM.	-2,46%	-1,33%	4,64%	0,85%
LIV. E PAPELARIA	-2,76%	-12,58%	4,76%	-8,17%
MAT. DE CONSTRUÇÃO	-3,64%	28,38%	-7,07%	-7,63%
AUTO PEÇAS	-12,17%	-4,20%	-7,35%	-5,10%
<b>TOTAL</b>	<b>5,55%</b>	<b>10,41%</b>	<b>2,76%</b>	<b>-0,98%</b>

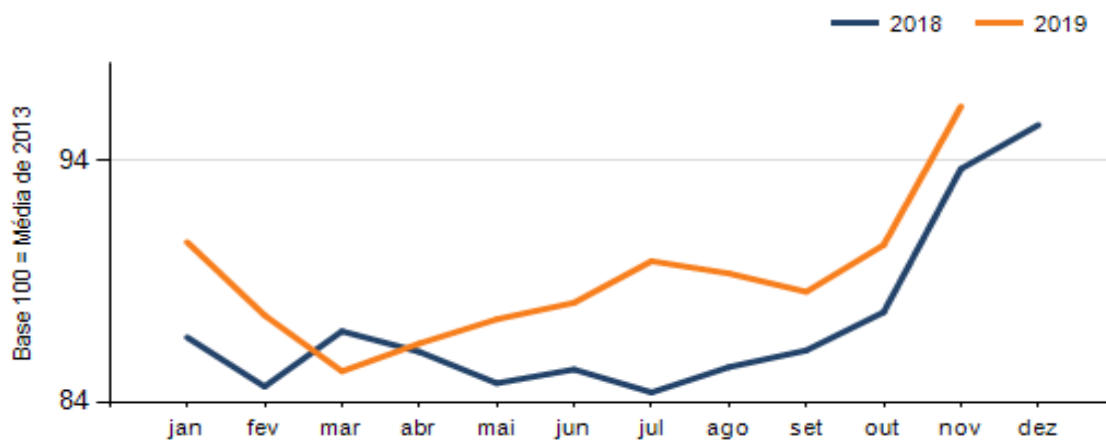
Evolução das vendas PARANÁ



Evolução das compras PARANÁ



### Evolução das folhas de pagamento PARANÁ



### Evolução dos níveis de emprego PARANÁ

