

RESULTADO DEFLACIONADO POR SETOR PARANÁ

Acumulado do ano Jan-Mar/2020 em relação a Jan-Mar/2019

SETOR	VENDAS	COMPRAS	FOLHA DE PAGAMENTO	NÍVEL DE EMPREGO
FARMÁCIAS	6,86%	-33,70%	7,73%	-0,12%
SUPERMERCADOS	6,60%	5,92%	-7,74%	-0,53%
COMBUSTÍVEIS	2,45%	2,24%	10,07%	-2,28%
AUTOPEÇAS	-1,22%	-2,61%	4,67%	1,60%
CONCESSIONÁRIAS DE VEÍCULOS	-4,43%	2,80%	4,26%	2,68%
MÓVEIS, DEC. E UTIL. DOM.	-7,96%	-14,69%	3,86%	1,95%
MAT. DE CONSTRUÇÃO	-8,74%	-1,62%	-3,42%	-7,20%
LOJAS DE DEPARTAMENTOS	-10,15%	-12,83%	10,96%	6,39%
CALÇADOS	-14,76%	-12,30%	-1,44%	-11,41%
ÓTICAS, CINE-FOTO-SOM	-14,78%	-14,43%	-12,26%	-7,82%
LIV. E PAPELARIA	-17,85%	-30,54%	-2,12%	-9,85%
VESTUÁRIO E TECIDOS	-26,78%	-34,44%	-1,73%	-9,30%
TOTAL	-3,07%	-2,86%	0,09%	-3,38%

Mês anterior Mar/2020 em relação a Fev/2020

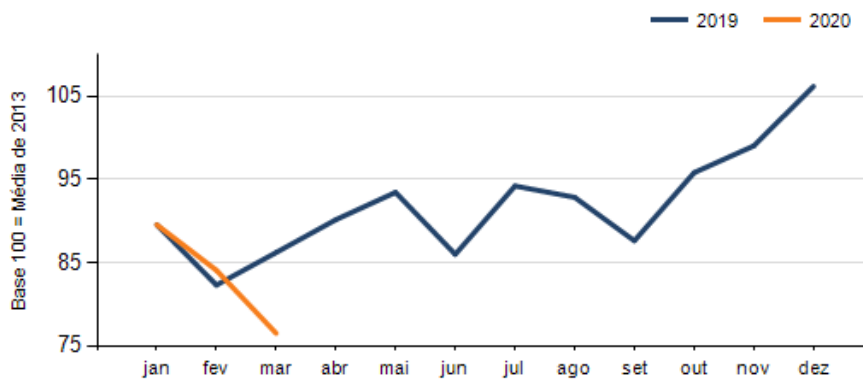
SETOR	VENDAS	COMPRAS	FOLHA DE PAGAMENTO	NÍVEL DE EMPREGO
FARMÁCIAS	21,46%	28,58%	8,61%	-6,97%
SUPERMERCADOS	16,33%	21,03%	-0,98%	1,24%
COMBUSTÍVEIS	2,47%	0,75%	19,58%	2,57%
MÓVEIS, DEC. E UTIL. DOM.	-2,05%	14,38%	2,16%	1,08%
MAT. DE CONSTRUÇÃO	-6,39%	14,34%	0,46%	-0,51%
AUTOPEÇAS	-11,26%	-10,11%	-3,03%	1,33%
ÓTICAS, CINE-FOTO-SOM	-25,44%	-50,46%	-5,03%	-2,04%
CONCESSIONÁRIAS DE VEÍCULOS	-33,15%	-14,28%	-4,10%	-0,90%
LOJAS DE DEPARTAMENTOS	-33,91%	-1,91%	-5,68%	-4,59%
LIV. E PAPELARIA	-34,70%	12,21%	18,46%	-2,77%
CALÇADOS	-38,92%	-11,68%	-3,00%	-3,19%
VESTUÁRIO E TECIDOS	-43,20%	-6,98%	-28,50%	-2,01%
TOTAL	-9,01%	2,03%	-3,58%	-0,82%

Mesmo mês do ano anterior Mar/2020 em relação a Mar/2019

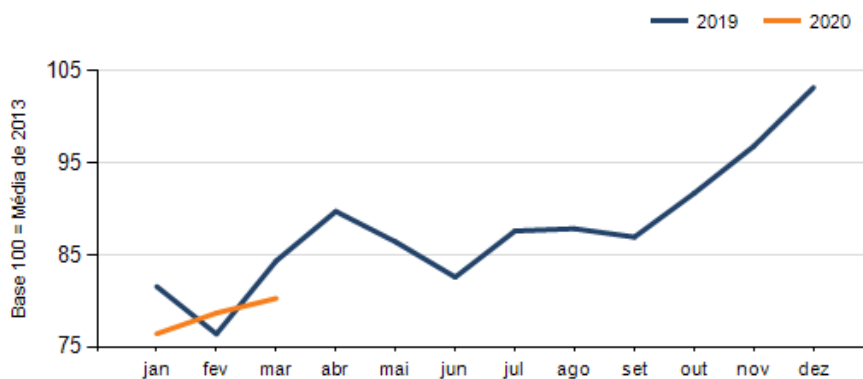
SETOR	VENDAS	COMPRAS	FOLHA DE PAGAMENTO	NÍVEL DE EMPREGO
SUPERMERCADOS	12,04%	13,50%	-6,03%	-0,41%
FARMÁCIAS	9,71%	-24,77%	13,82%	-4,23%
COMBUSTÍVEIS	-2,29%	-0,67%	29,97%	-0,13%
AUTOPEÇAS	-5,13%	-11,17%	5,15%	2,32%
MAT. DE CONSTRUÇÃO	-11,40%	4,99%	-2,60%	-7,95%
MÓVEIS, DEC. E UTIL. DOM.	-16,66%	-9,61%	5,52%	3,37%
CONCESSIONÁRIAS DE VEÍCULOS	-26,99%	-3,73%	-1,21%	1,20%
LIV. E PAPELARIA	-30,69%	-35,98%	14,77%	-10,60%
ÓTICAS, CINE-FOTO-SOM	-33,57%	-48,96%	-11,38%	-8,38%
LOJAS DE DEPARTAMENTOS	-37,85%	-32,02%	6,70%	0,15%
CALÇADOS	-42,97%	-26,91%	-1,52%	-18,33%
VESTUÁRIO E TECIDOS	-56,03%	-49,19%	-12,46%	-10,46%
TOTAL	-11,27%	-4,83%	-0,49%	-4,42%

RESULTADO DEFLACIONADO POR SETOR PARANÁ

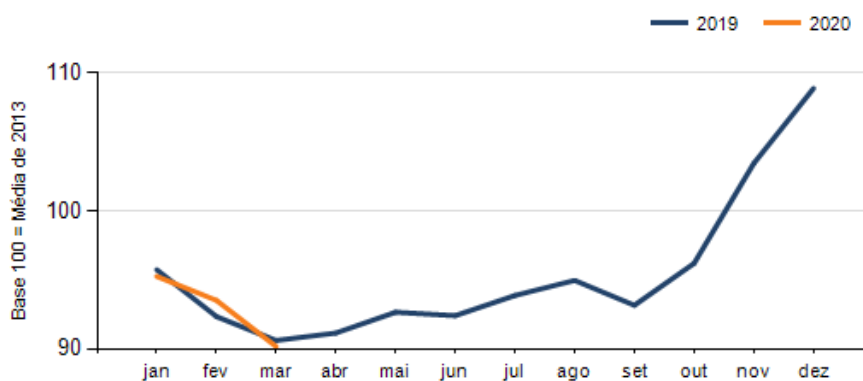
Evolução das vendas PARANÁ



Evolução das compras PARANÁ



Evolução das folhas de pagamento PARANÁ



Evolução dos níveis de emprego PARANÁ

