

PESQUISA CONJUNTURAL DO



# COMÉRCIO

CURITIBA E REGIÃO METROPOLITANA,  
LONDRINA, MARINGÁ, REGIÃO OESTE,  
PONTA GROSSA, REGIÃO SUDOESTE

Nº 226 | Ano 20 | MARÇO - mês base JANEIRO 2020



## Vírus nas vendas do comércio

## ANÁLISE DE DESEMPENHO

# Vírus nas vendas do comércio

O mundo vive momentos de incerteza, com a propagação da pandemia gerada pelo novo coronavírus e as estratégias de combate preconizadas pelas autoridades de saúde, que, à falta de vacinas e medicamentos apropriados, vale-se do isolamento social como única alternativa viável para conter o mal.

Para nós, do comércio, o remédio é amargo e perverso, obrigando os lojistas a fecharem suas portas sem imaginar quando poderão abri-las novamente. Apesar das medidas emergenciais adotadas pelos governos federal e estadual, sabemos a angústia em que vivem os empresários, porque as despesas acumulam-se sobre a mesa e, sem faturamento, a conta não fecha.

Mas não podemos nos desesperar. Ao longo dos séculos foram muitas as crises porque passamos, sempre encontrando meios de sobreviver e crescer. Inclusive durante os períodos de guerra – e o que estamos vivendo é uma guerra, com a diferença de que o inimigo desta vez é invisível e o combate se trava de forma silenciosa.

Tudo isso é mais doloroso quando vemos que a economia estava retomando seu rumo. Em janeiro deste ano, a variação em relação ao mesmo mês do ano anterior (janeiro/20 comparado a janeiro/19) foi positiva em 1,22%. O número apontava para a curva ascendente que teríamos este ano,

para chegar aos 2% estimados pela equipe econômica do governo federal.

No entanto, é preciso encontrar maneiras de ajudar o país em momento tão difícil. Assim, em nome dos mais de 500 mil empresários paranaenses do comércio de bens, serviços e turismo, enviei ofício há poucos dias ao presidente José Roberto Tadros, colocando à disposição da CNC e dos órgãos oficiais da saúde e da cidadania a ampla estrutura mantida no Paraná pelo Sistema Fecomércio Sesc Senac Paraná, com área de abrangência extensiva aos 399 municípios que compõem a nossa unidade federativa.

Enfatizei a certeza de que as nossas instalações poderão ser extremamente úteis neste momento de apreensão com a saúde da nossa população, dando suporte, abrigo e conforto a milhares de cidadãos em situação de vulnerabilidade social, como parte do esforço do Governo Federal.

O Sesc e o Senac estão prontos, aqui no Paraná, para participar deste mutirão que busca salvar nosso país.

Com fé, o esforço de cada um e a capacidade do empresariado do comércio vamos vencer o vírus!

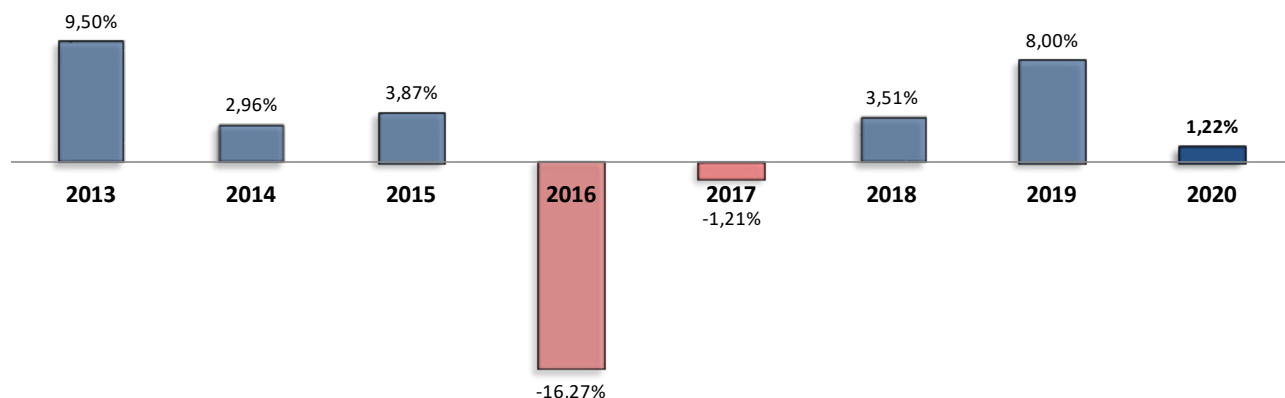
**Darci Piana**

Presidente do Sistema Fecomércio  
Sesc Senac PR



## PESQUISA CONJUNTURAL PARANÁ

### Acumulado do ano Jan-Jan: em relação ao ano anterior



### Acumulado do ano Jan-Jan/2020 em relação a Jan-Jan/2019

SETOR	VENDAS	COMPRAS	FOLHA DE PAGAMENTO	NÍVEL DE EMPREGO
COMBUSTÍVEIS	6,68%	10,42%	7,45%	2,34%
CALÇADOS	6,61%	3,62%	-3,15%	-5,74%
CONCESSIONÁRIAS DE VEÍCULOS	6,42%	11,29%	6,53%	4,92%
FARMÁCIAS	3,67%	-40,59%	9,07%	-1,10%
AUTOPEÇAS	3,10%	10,64%	3,64%	-1,99%
MÓVEIS, DEC. E UTIL. DOM.	2,77%	-19,44%	5,11%	3,95%
LOJAS DE DEPARTAMENTOS	0,63%	1,72%	17,22%	12,27%
SUPERMERCADOS	0,53%	0,73%	-8,95%	0,39%
ÓTICAS, CINE-FOTO-SOM	-4,29%	-16,30%	-5,74%	-9,52%
MAT. DE CONSTRUÇÃO	-7,55%	-23,23%	-8,47%	-6,25%
VESTUÁRIO E TECIDOS	-8,47%	-15,89%	-2,22%	-9,35%
LIV. E PAPELARIA	-13,54%	-28,33%	-9,95%	-7,62%
<b>TOTAL</b>	<b>1,22%</b>	<b>-1,58%</b>	<b>-0,33%</b>	<b>-2,25%</b>

## PESQUISA CONJUNTURAL PARANÁ

### Mês anterior Jan/2020 em relação a Dez/2019

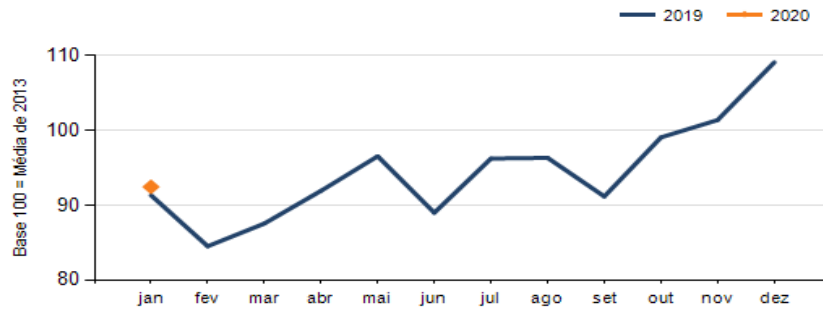
SETOR	VENDAS	COMPRAS	FOLHA DE PAGAMENTO	NÍVEL DE EMPREGO
MAT. DE CONSTRUÇÃO	9,22%	-28,84%	-1,52%	1,31%
AUTOPEÇAS	2,36%	-6,33%	-8,60%	-1,17%
COMBUSTÍVEIS	-3,80%	-5,87%	1,27%	1,86%
CONCESSIONÁRIAS DE VEÍCULOS	-8,96%	-23,85%	-2,04%	1,21%
LIV. E PAPELARIA	-9,17%	21,04%	-11,69%	-1,64%
MÓVEIS, DEC. E UTIL. DOM.	-10,90%	-32,95%	-16,26%	-1,01%
FARMÁCIAS	-11,19%	-32,06%	-0,13%	-5,90%
SUPERMERCADOS	-18,27%	-17,17%	-11,48%	1,66%
LOJAS DE DEPARTAMENTOS	-32,88%	-52,31%	-18,03%	-1,17%
ÓTICAS, CINE-FOTO-SOM	-39,18%	-15,47%	-12,91%	0,86%
VESTUÁRIO E TECIDOS	-60,38%	-23,74%	-28,62%	-0,30%
CALÇADOS	-62,25%	-49,75%	-39,03%	-18,92%
<b>TOTAL</b>	<b>-15,27%</b>	<b>-22,93%</b>	<b>-11,67%</b>	<b>-0,86%</b>

### Mesmo mês do ano anterior Jan/2020 em relação a Jan/2019

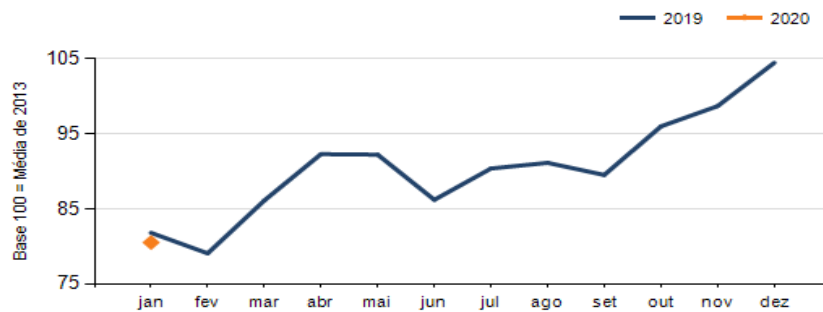
SETOR	VENDAS	COMPRAS	FOLHA DE PAGAMENTO	NÍVEL DE EMPREGO
COMBUSTÍVEIS	6,68%	10,42%	7,45%	2,34%
CALÇADOS	6,61%	3,62%	-3,15%	-5,74%
CONCESSIONÁRIAS DE VEÍCULOS	6,42%	11,29%	6,53%	4,92%
FARMÁCIAS	3,67%	-40,59%	9,07%	-1,10%
AUTOPEÇAS	3,10%	10,64%	3,64%	-1,99%
MÓVEIS, DEC. E UTIL. DOM.	2,77%	-19,44%	5,11%	3,95%
LOJAS DE DEPARTAMENTOS	0,63%	1,72%	17,22%	12,27%
SUPERMERCADOS	0,53%	0,73%	-8,95%	0,39%
ÓTICAS, CINE-FOTO-SOM	-4,29%	-16,30%	-5,74%	-9,52%
MAT. DE CONSTRUÇÃO	-7,55%	-23,23%	-8,47%	-6,25%
VESTUÁRIO E TECIDOS	-8,47%	-15,89%	-2,22%	-9,35%
LIV. E PAPELARIA	-13,54%	-28,33%	-9,95%	-7,62%
<b>TOTAL</b>	<b>1,22%</b>	<b>-1,58%</b>	<b>-0,33%</b>	<b>-2,25%</b>



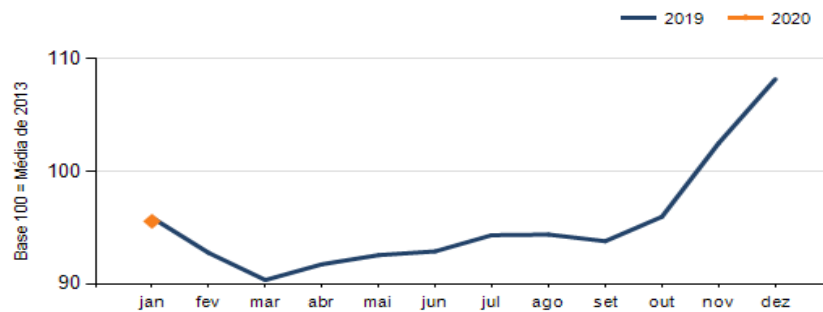
## Evolução de vendas



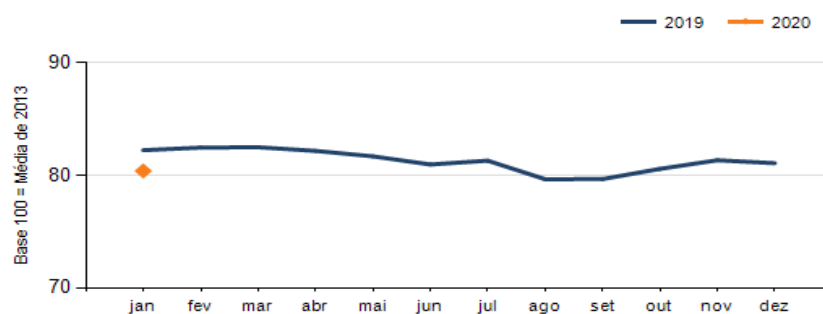
## Evolução das compras



## Evolução das folhas de pagamento



## Evolução dos níveis de emprego



## SÍNTESE DO DESEMPENHO POR REGIÃO

VARIÁVEIS	CURITIBA E REGIÃO METROPOLITANA			PONTA GROSSA		
	Mês anterior	Mesmo mês do ano anterior	Acumulado	Mês anterior	Mesmo mês do ano anterior	Acumulado
	jan/2020 sobre dez/2019	jan/2020 sobre jan/2019	jan-jan/2020 sobre jan-jan/2019	jan/2020 sobre dez/2019	jan/2020 sobre jan/2019	jan-jan/2020 sobre jan-jan/2019
Vendas	-14,95%	4,14%	4,14%	-15,77%	-2,03%	-2,03%
Compras	-20,73%	7,47%	7,47%	-20,57%	-9,64%	-9,64%
Nível de emprego	-0,06%	0,20%	0,20%	4,55%	-0,48%	-0,48%
Folha de pagamentos	-8,91%	1,94%	1,94%	-10,92%	-0,95%	-0,95%

VARIÁVEIS	LONDRINA			MARINGÁ		
	Mês anterior	Mesmo mês do ano anterior	Acumulado	Mês anterior	Mesmo mês do ano anterior	Acumulado
	jan/2020 sobre dez/2019	jan/2020 sobre jan/2019	jan-jan/2020 sobre jan-jan/2019	jan/2020 sobre dez/2019	jan/2020 sobre jan/2019	jan-jan/2020 sobre jan-jan/2019
Vendas	-15,02%	0,70%	0,70%	-23,82%	-4,65%	-4,65%
Compras	-27,03%	-4,78%	-4,78%	-18,32%	-15,03%	-15,03%
Nível de emprego	-5,22%	-3,44%	-3,44%	-1,60%	-6,58%	-6,58%
Folha de pagamentos	-21,38%	-2,41%	-2,41%	-11,12%	-6,48%	-6,48%

VARIÁVEIS	REGIÃO OESTE			SUDESTE		
	Mês anterior	Mesmo mês do ano anterior	Acumulado	Mês anterior	Mesmo mês do ano anterior	Acumulado
	jan/2020 sobre dez/2019	jan/2020 sobre jan/2019	jan-jan/2020 sobre jan-jan/2019	jan/2020 sobre dez/2019	jan/2020 sobre jan/2019	jan-jan/2020 sobre jan-jan/2019
Vendas	-11,69%	-3,72%	-3,72%	-10,94%	0,65%	0,65%
Compras	-26,82%	-17,20%	-17,20%	-22,19%	5,54%	5,54%
Nível de emprego	1,79%	-3,60%	-3,60%	0,23%	-0,24%	-0,24%
Folha de pagamentos	-5,58%	0,73%	0,73%	-27,55%	1,91%	1,91%



### PESQUISA COMPLETA:

Os dados apresentados nesta publicação são resumidos.

As informações completas podem ser acessadas no [www.fecomerciopr.com.br](http://www.fecomerciopr.com.br)



#### EXPEDIENTE

Publicação da Federação do Comércio de Bens, Serviços e Turismo do Paraná | Rua Visconde do Rio Branco, 931 – 6º andar  
 CEP 80410-001 | Curitiba - Paraná | (41) 3883-4500 | [www.fecomerciopr.com.br](http://www.fecomerciopr.com.br) - [federacao@fecomerciopr.com.br](mailto:federacao@fecomerciopr.com.br)

**SISTEMA FECOMÉRCIO SESC SENAC PR**  
 Presidente Darci Piana

Departamento de Pesquisas | [pesquisa@fecomerciopr.com.br](mailto:pesquisa@fecomerciopr.com.br) | (41) 3883-4527

Núcleo de Comunicação e Marketing - NCM | [jornalismo@fecomerciopr.com.br](mailto:jornalismo@fecomerciopr.com.br)  
 Coordenador Geral do NCM Cesar Luiz Gonçalves | Coordenador de Jornalismo Ernani Buchmann  
 Revisão Sílvia Bocchese de Lima | Diagramação Vera Andrion

