

RESULTADO DEFLACIONADO POR SETOR SUDOESTE

Acumulado do ano Jan-dez/2019 em relação a Jan-dez/2018

| SETOR | VENDAS | COMPRAS | FOLHA DE PAGAMENTO | NÍVEL DE EMPREGO |
|-----------------------------|---------------|---------------|--------------------|------------------|
| CONCESSIONÁRIAS DE VEÍCULOS | 24,57% | 47,00% | 3,91% | -15,19% |
| LOJAS DE DEPARTAMENTOS | 11,17% | 20,43% | 18,45% | 17,63% |
| MAT. DE CONSTRUÇÃO | 8,55% | 13,64% | -13,92% | -1,86% |
| COMBUSTÍVEIS | 4,98% | 3,60% | 5,00% | 0,86% |
| AUTO PEÇAS | 4,46% | 3,14% | 9,88% | -2,15% |
| SUPERMERCADOS | 3,41% | 3,51% | 11,18% | 5,03% |
| FARMÁCIAS | -1,94% | 0,73% | 3,48% | 9,33% |
| CALÇADOS | -3,49% | -4,19% | 4,29% | -3,34% |
| VESTUÁRIO E TECIDOS | -4,21% | -1,96% | 3,11% | -4,02% |
| MOVEIS, DEC. E ÚTIL. DOM. | -5,18% | -10,81% | 3,31% | -4,63% |
| TOTAL | 11,28% | 20,23% | 7,06% | -2,81% |

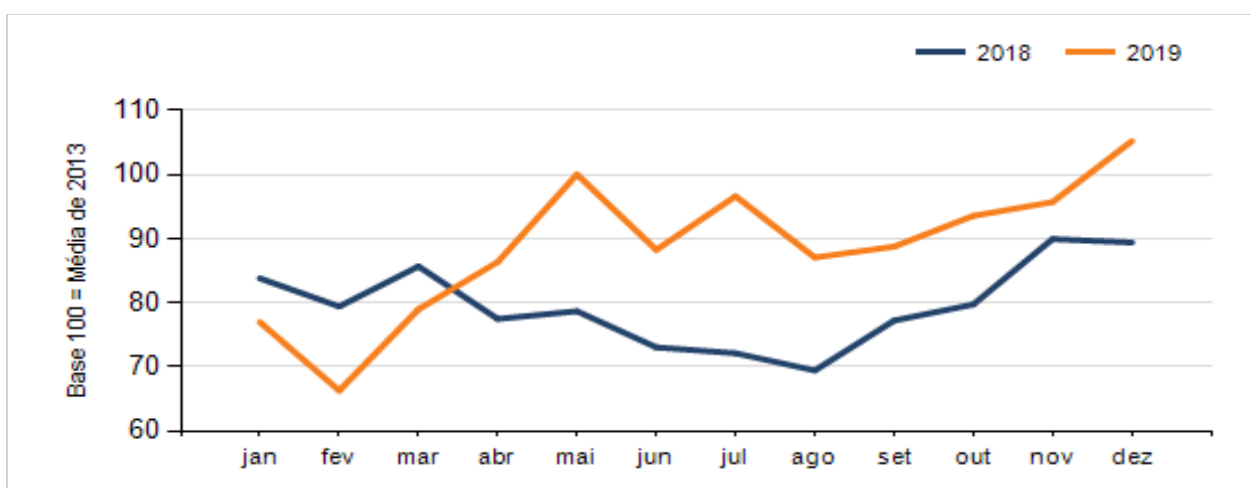
Mês anterior dez/2019 em relação a nov/2019

| SETOR | VENDAS | COMPRAS | FOLHA DE PAGAMENTO | NÍVEL DE EMPREGO |
|-----------------------------|--------------|---------------|--------------------|------------------|
| LOJAS DE DEPARTAMENTOS | 7,26% | 132,11% | 31,62% | -5,41% |
| VESTUÁRIO E TECIDOS | 103,51% | -28,60% | 29,19% | -2,17% |
| CALÇADOS | 91,44% | -29,19% | 21,48% | -5,62% |
| MOVEIS, DEC. E ÚTIL. DOM. | 36,61% | 32,52% | 48,73% | 1,22% |
| SUPERMERCADOS | 17,09% | 12,12% | 17,57% | 15,55% |
| MAT. DE CONSTRUÇÃO | 13,01% | -1,39% | 1,85% | -1,22% |
| FARMÁCIAS | 3,51% | 33,12% | 2,91% | 0,68% |
| CONCESSIONÁRIAS DE VEÍCULOS | 8,72% | 62,37% | 8,42% | -0,22% |
| AUTO PEÇAS | -0,72% | 2,80% | 4,37% | 5,48% |
| COMBUSTÍVEIS | -0,08% | 0,53% | 3,50% | -2,50% |
| TOTAL | 9,94% | 39,07% | 17,17% | 2,34% |

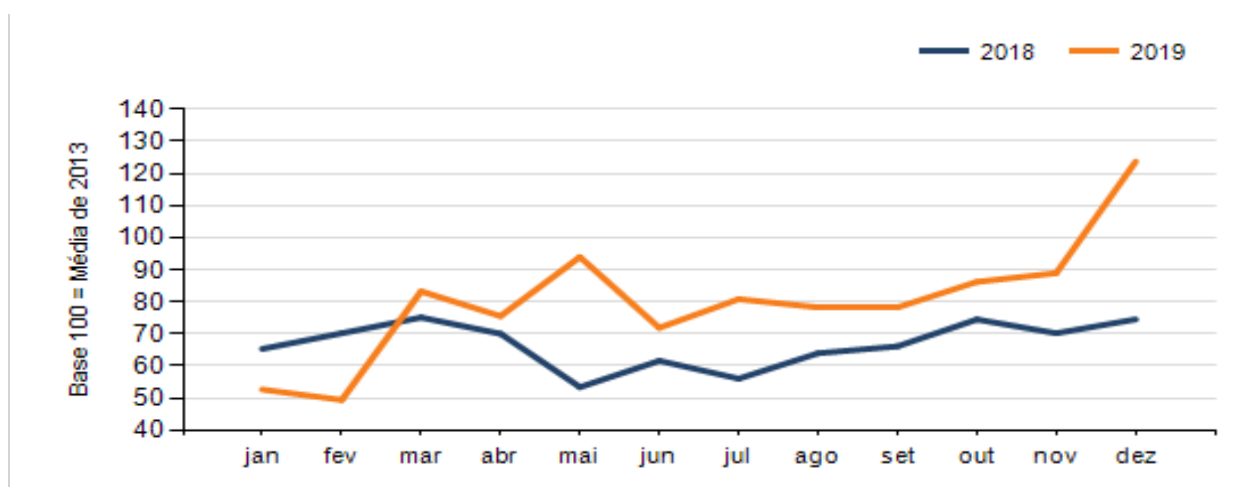
Mesmo mês do ano anterior dez/2019 em relação a dez/2018

| SETOR | VENDAS | COMPRAS | FOLHA DE PAGAMENTO | NÍVEL DE EMPREGO |
|-----------------------------|---------------|---------------|--------------------|------------------|
| CONCESSIONÁRIAS DE VEÍCULOS | 45,79% | 139,29% | 4,59% | -4,06% |
| MAT. DE CONSTRUÇÃO | 19,86% | 17,35% | 7,54% | -1,22% |
| COMBUSTÍVEIS | 11,48% | 12,34% | 10,64% | 3,25% |
| AUTO PEÇAS | 7,86% | 9,56% | 19,73% | -1,03% |
| LOJAS DE DEPARTAMENTOS | 4,15% | 89,55% | 49,74% | 17,89% |
| SUPERMERCADOS | 3,92% | 0,20% | 29,44% | 18,55% |
| FARMÁCIAS | 0,59% | -12,08% | 29,21% | 11,19% |
| VESTUÁRIO E TECIDOS | -4,78% | 0,03% | -17,97% | -4,73% |
| CALÇADOS | -10,58% | -8,66% | 15,28% | -6,67% |
| MOVEIS, DEC. E ÚTIL. DOM. | -15,85% | 14,50% | 37,75% | -3,26% |
| TOTAL | 17,70% | 66,02% | 16,83% | 3,44% |

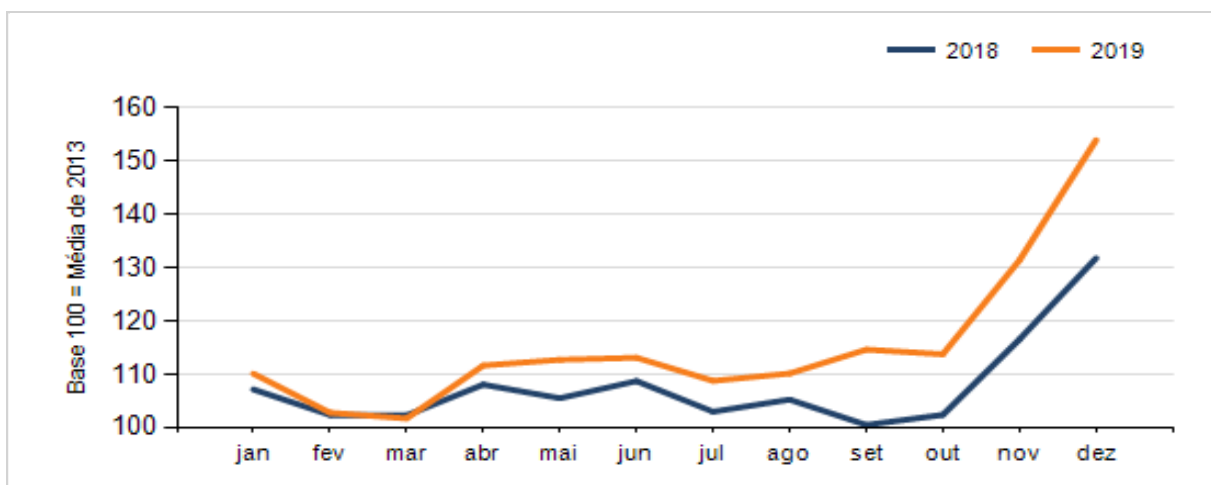
Evolução das vendas SUDOESTE



Evolução das compras SUDOESTE



Evolução das folhas de pagamento SUDOESTE



Evolução dos níveis de emprego SUDOESTE

