

RESULTADO DEFLACIONADO POR SETOR REGIÃO OESTE

Acumulado do ano Jan-dez/2019 em relação a Jan-dez/2018

SETOR	VENDAS	COMPRAS	FOLHA DE PAGAMENTO	NÍVEL DE EMPREGO
LOJAS DE DEPARTAMENTOS	20,91%	26,09%	20,94%	16,00%
COMBUSTÍVEIS	9,38%	-6,16%	1,19%	-2,76%
SUPERMERCADOS	7,47%	9,32%	4,21%	3,44%
ÓTICAS, CINE-FOTO-SOM	6,97%	17,58%	1,09%	-13,43%
MAT. DE CONSTRUÇÃO	3,25%	-4,90%	5,54%	2,55%
LIV. E PAPELARIA	3,18%	-9,55%	8,62%	8,50%
FARMÁCIAS	-1,5%	0,02%	-0,48%	2,51%
MOVEIS, DEC. E ÚTIL. DOM.	-1,78%	59,47%	-2,06%	-2,84%
AUTO PEÇAS	-2,82%	-4,30%	1,04%	-4,07%
CALÇADOS	-5,75%	21,91%	-2,58%	-4,03%
CONCESSIONÁRIAS DE VEÍCULOS	-7,14%	-7,22%	13,88%	4,92%
VESTUÁRIO E TECIDOS	-7,87%	7,44%	12,69%	-5,79%
TOTAL	2,17%	2,47%	5,38%	1,23%

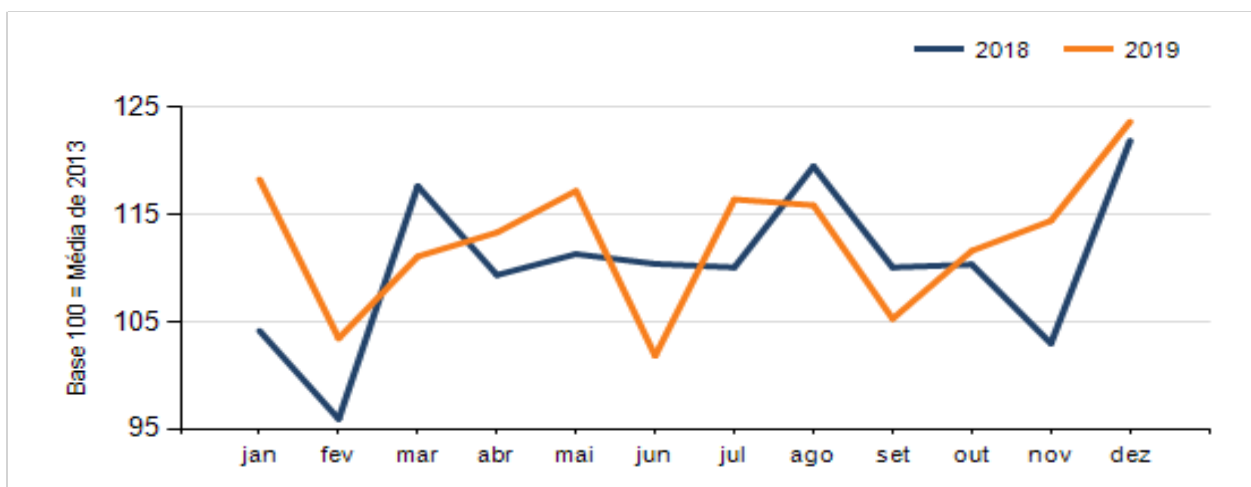
Mês anterior dez/2019 em relação a nov/2019

SETOR	VENDAS	COMPRAS	FOLHA DE PAGAMENTO	NÍVEL DE EMPREGO
CALÇADOS	99,22%	-49,34%	8,82%	-3,82%
CONCESSIONÁRIAS DE VEÍCULOS	28,14%	-5,22%	-4,92%	0,64%
VESTUÁRIO E TECIDOS	28,03%	-73,38%	19,12%	0,88%
LIV. E PAPELARIA	23,23%	-4,02%	-1,92%	8,44%
AUTO PEÇAS	17,69%	29,67%	4,25%	0,77%
MOVEIS, DEC. E ÚTIL. DOM.	17,60%	9,95%	24,29%	-0,85%
SUPERMERCADOS	14,29%	2,29%	4,79%	-4,53%
LOJAS DE DEPARTAMENTOS	9,42%	31,54%	-10,44%	-2,45%
FARMÁCIAS	6,28%	15,74%	0,67%	0,09%
COMBUSTÍVEIS	-2,09%	-3,68%	-16,44%	-20,48%
ÓTICAS, CINE-FOTO-SOM	-3,75%	-45,54%	39,60%	-10,74%
MAT. DE CONSTRUÇÃO	-17,70%	-3,70%	-0,70%	0,83%
TOTAL	8,08%	1,39%	4,60%	-1,34%

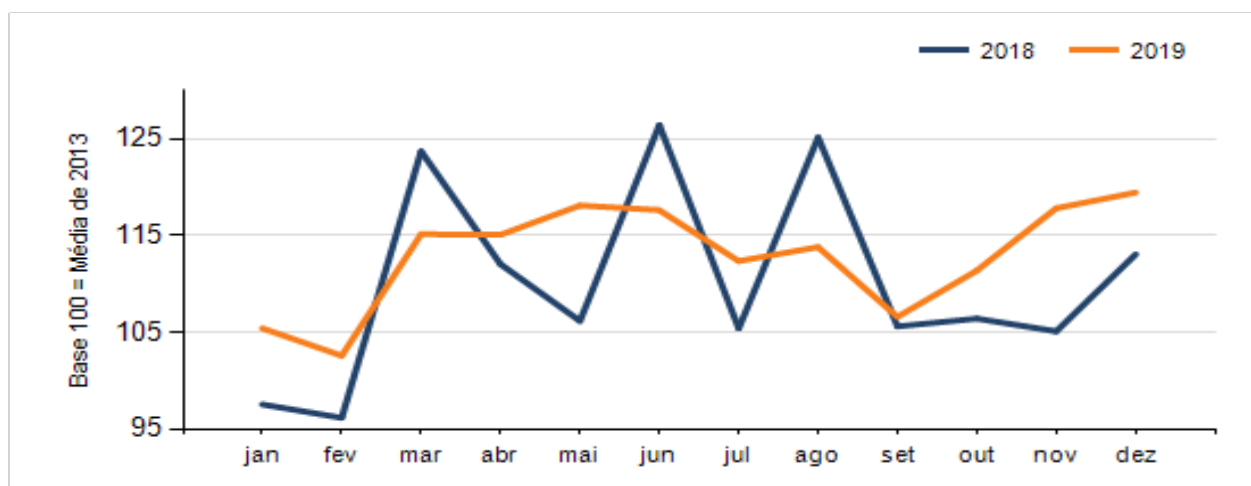
Mesmo mês do ano anterior dez/2019 em relação a dez/2018

SETOR	VENDAS	COMPRAS	FOLHA DE PAGAMENTO	NÍVEL DE EMPREGO
AUTO PEÇAS	25,11%	15,83%	1,67%	-2,51%
MOVEIS, DEC. E ÚTIL. DOM.	17,50%	22,62%	33,87%	13,86%
CONCESSIONÁRIAS DE VEÍCULOS	12,19%	23,03%	-2,91%	8,52%
COMBUSTÍVEIS	7,40%	5,85%	-17,83%	-23,32%
FARMÁCIAS	6,65%	-1,24%	4,06%	0,60%
CALÇADOS	4,31%	10,46%	-6,79%	-6,38%
SUPERMERCADOS	-0,51%	1,29%	-21,19%	-2,99%
LOJAS DE DEPARTAMENTOS	-3,44%	18,32%	3,94%	5,91%
LIV. E PAPELARIA	-5,05%	-11,80%	10,13%	14,16%
ÓTICAS, CINE-FOTO-SOM	-11,99%	-46,17%	23,44%	-23,06%
VESTUÁRIO E TECIDOS	-13,66%	-51,63%	-4,22%	-21,53%
MAT. DE CONSTRUÇÃO	-15,36%	-13,50%	-19,97%	-13,59%
TOTAL	1,45%	5,65%	-7,10%	-5,97%

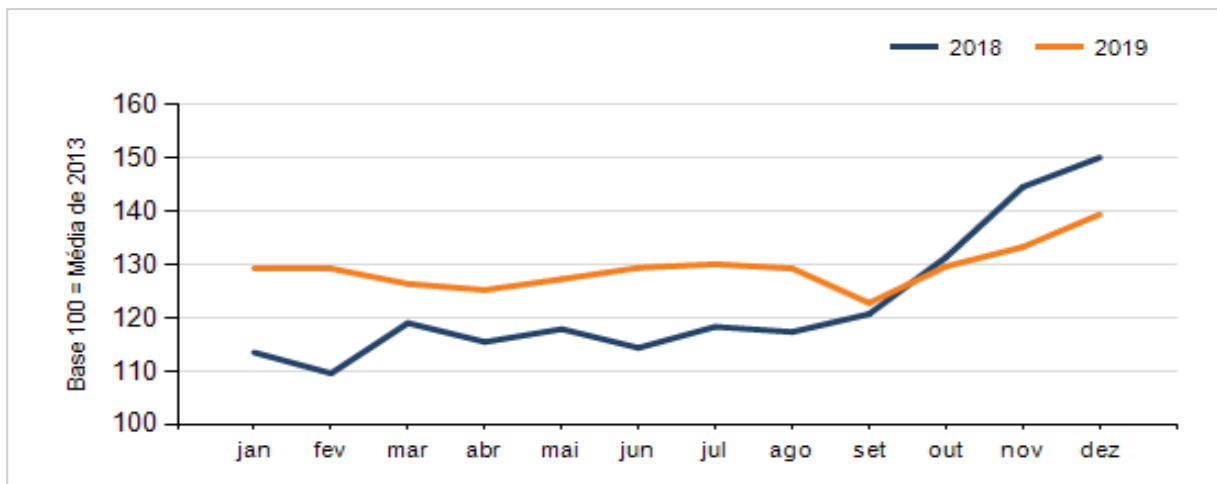
Evolução das vendas REGIÃO OESTE



Evolução das compras REGIÃO OESTE



Evolução das folhas de pagamento REGIÃO OESTE



Evolução dos níveis de emprego REGIÃO OESTE

