

## RESULTADO DEFLACIONADO POR SETOR MARINGÁ

Acumulado do ano Jan-dez/2019 em relação a Jan-dez/2018

SETOR	VENDAS	COMPRAS	FOLHA DE PAGAMENTO	NÍVEL DE EMPREGO
LOJAS DE DEPARTAMENTOS	13,63%	17,30%	15,86%	16,96%
VESTUÁRIO E TECIDOS	4,82%	13,55%	-8,03%	12,41%
SUPERMERCADOS	4,41%	3,86%	0,79%	0,20%
COMBUSTÍVEIS	3,27%	2,52%	6,15%	-0,81%
CONCESSIONÁRIAS DE VEÍCULOS	2,3%	12,06%	7,94%	0,39%
FARMÁCIAS	0,59%	0,81%	-0,33%	6,05%
MAT. DE CONSTRUÇÃO	-8,09%	14,43%	-8,54%	-9,41%
LIV. E PAPELARIA	-12,07%	-16,61%	1,37%	-6,96%
<b>TOTAL</b>	<b>-0,21%</b>	<b>3,92%</b>	<b>-4,44%</b>	<b>1,56%</b>

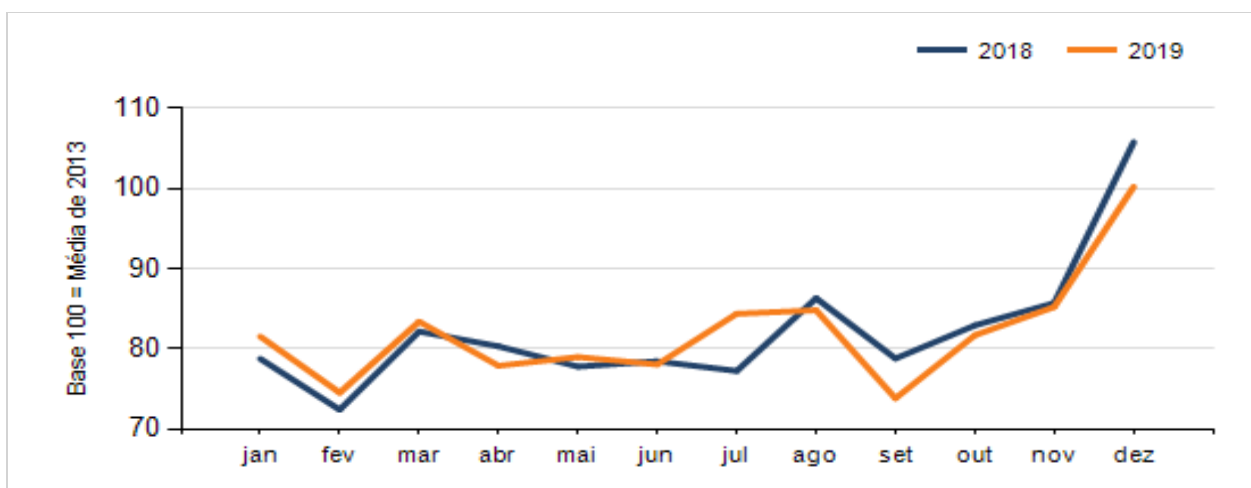
Mês anterior dez/2019 em relação a nov/2019

SETOR	VENDAS	COMPRAS	FOLHA DE PAGAMENTO	NÍVEL DE EMPREGO
VESTUÁRIO E TECIDOS	61,89%	-8,75%	23,34%	-2,63%
LIV. E PAPELARIA	53,16%	-25,27%	18,65%	9,36%
LOJAS DE DEPARTAMENTOS	7,91%	111,33%	-0,01%	-3,61%
COMBUSTÍVEIS	0,32%	5,57%	0,70%	3,82%
FARMÁCIAS	-1,39%	23,31%	-3,83%	3,82%
CONCESSIONÁRIAS DE VEÍCULOS	-6,47%	31,31%	-1,26%	1,07%
MAT. DE CONSTRUÇÃO	-20,15%	47,01%	10,87%	-1,69%
SUPERMERCADOS	11,55%	3,44%	3,01%	-0,13%
<b>TOTAL</b>	<b>17,58%</b>	<b>10,37%</b>	<b>9,54%</b>	<b>-0,47%</b>

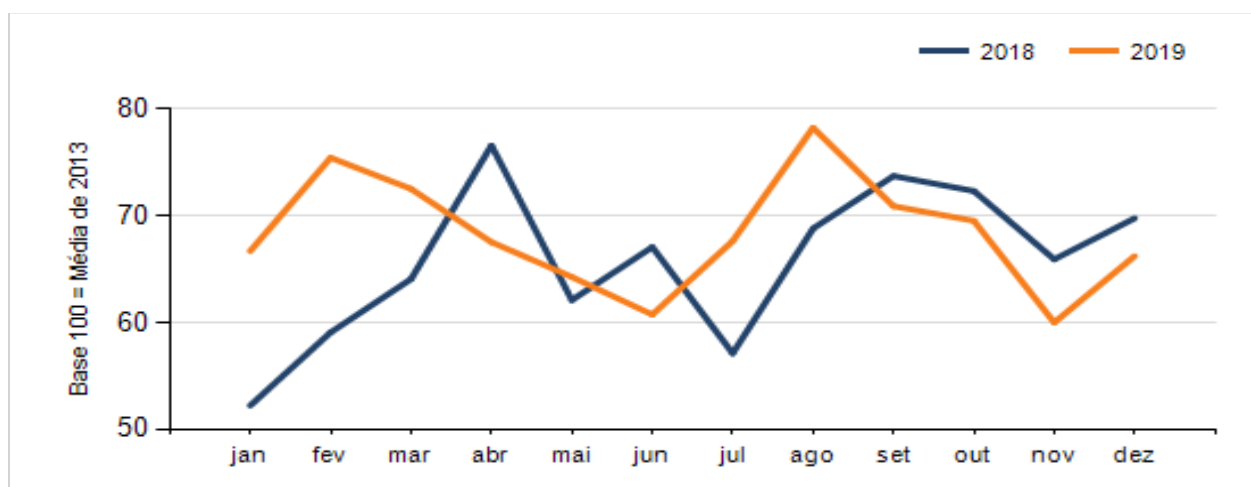
Mesmo mês do ano anterior dez/2019 em relação a dez/2018

SETOR	VENDAS	COMPRAS	FOLHA DE PAGAMENTO	NÍVEL DE EMPREGO
CONCESSIONÁRIAS DE VEÍCULOS	-7,13%	5,22%	4,23%	2,90%
LOJAS DE DEPARTAMENTOS	3,52%	89,24%	15,61%	16,89%
FARMÁCIAS	1,47%	-22,98%	5,22%	2,85%
SUPERMERCADOS	-2,25%	1,02%	-5,17%	-0,85%
VESTUÁRIO E TECIDOS	-6,14%	39,79%	0,73%	10,54%
COMBUSTÍVEIS	-7,23%	-3,67%	-4,01%	6,39%
MAT. DE CONSTRUÇÃO	-10,77%	-19,86%	67,33%	-13,43%
LIV. E PAPELARIA	-15,15%	-41,09%	5,18%	2,09%
<b>TOTAL</b>	<b>-5,25%</b>	<b>-5,09%</b>	<b>8,38%</b>	<b>1,07%</b>

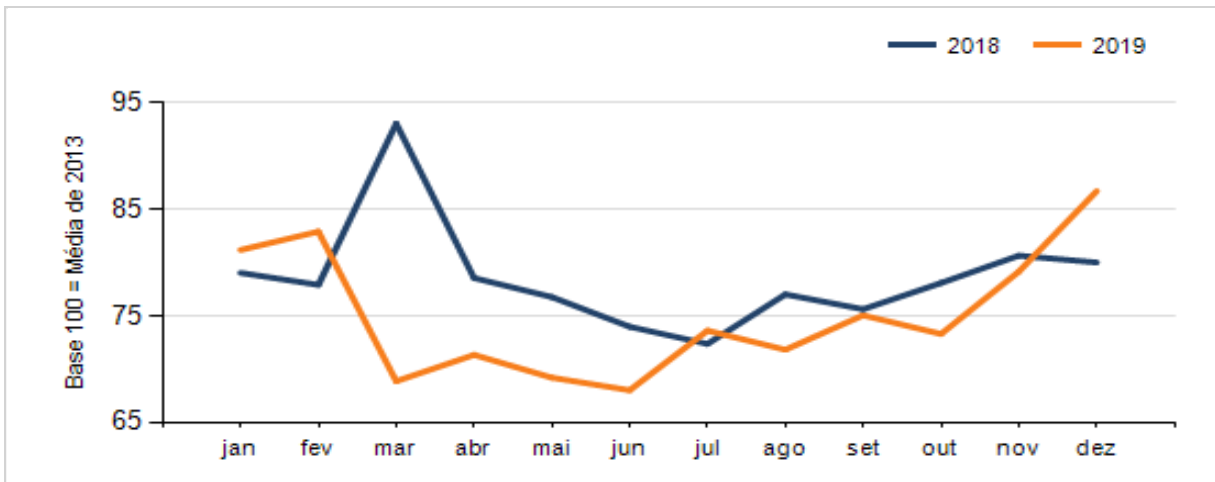
### Evolução das vendas MARINGÁ



### Evolução das compras MARINGÁ



### Evolução das folhas de pagamento MARINGÁ



### Evolução dos níveis de emprego MARINGÁ

