

## RESULTADO DEFLACIONADO POR SETOR CURITIBA E RM

Acumulado do ano Jan-dez/2019 em relação a Jan-dez/2018

SETOR	VENDAS	COMPRAS	FOLHA DE PAGAMENTO	NÍVEL DE EMPREGO
LOJAS DE DEPARTAMENTOS	22,72%	32,32%	18,07%	19,27%
ÓTICAS, CINE-FOTO-SOM	12,2%	-0,88%	3,95%	2,06%
CONCESSIONÁRIAS DE VEÍCULOS	5,81%	4,40%	9,29%	5,10%
SUPERMERCADOS	3,72%	4,13%	31,90%	0,98%
FARMÁCIAS	2%	0,60%	0,93%	0,54%
AUTO PEÇAS	1,74%	-1,87%	1,68%	-8,02%
MAT. DE CONSTRUÇÃO	0,7%	14,52%	-9,78%	-4,96%
LIV. E PAPELARIA	-2,16%	-9,57%	-3,57%	-0,39%
MOVEIS, DEC. E ÚTIL. DOM.	-2,98%	-9,49%	-0,05%	-3,92%
CALÇADOS	-5,61%	-15,49%	0,52%	-7,93%
VESTUÁRIO E TECIDOS	-6,58%	-6,10%	-12,97%	-8,16%
<b>TOTAL</b>	<b>4,87%</b>	<b>5,24%</b>	<b>7,39%</b>	<b>-0,81%</b>

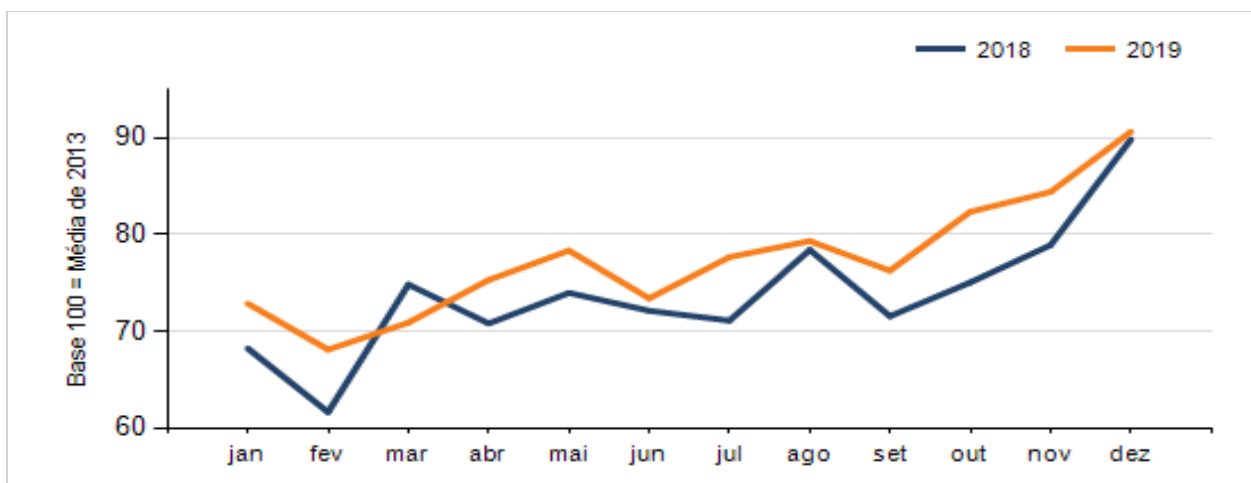
Mês anterior dez/2019 em relação a nov/2019

SETOR	VENDAS	COMPRAS	FOLHA DE PAGAMENTO	NÍVEL DE EMPREGO
ÓTICAS, CINE-FOTO-SOM	9,45%	27,45%	7,33%	-1,82%
CALÇADOS	93,28%	9,36%	17,42%	2,36%
VESTUÁRIO E TECIDOS	78,80%	-76,45%	39,46%	0,84%
LOJAS DE DEPARTAMENTOS	27,10%	19,43%	-7,02%	-1,58%
LIV. E PAPELARIA	21,38%	-32,77%	0,79%	10,45%
SUPERMERCADOS	10,09%	3,23%	-4,12%	0,33%
CONCESSIONÁRIAS DE VEÍCULOS	-0,92%	15,07%	-0,39%	1,00%
FARMÁCIAS	-2,46%	25,97%	-10,21%	-0,91%
AUTO PEÇAS	-7,86%	-26,61%	1,40%	-2,43%
MAT. DE CONSTRUÇÃO	-8,90%	-1,51%	-3,98%	-3,22%
MOVEIS, DEC. E ÚTIL. DOM.	-14,82%	20,19%	4,62%	0,01%
<b>TOTAL</b>	<b>7,38%</b>	<b>6,49%</b>	<b>3,40%</b>	<b>0,11%</b>

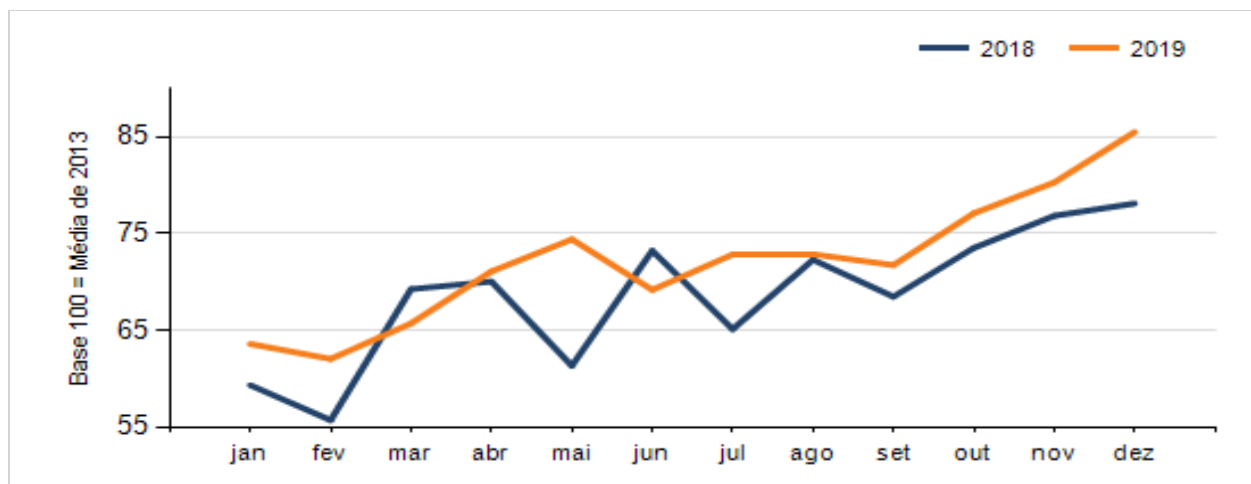
Mesmo mês do ano anterior dez/2019 em relação a dez/2018

SETOR	VENDAS	COMPRAS	FOLHA DE PAGAMENTO	NÍVEL DE EMPREGO
ÓTICAS, CINE-FOTO-SOM	9,77%	9,85%	7,52%	-0,92%
CONCESSIONÁRIAS DE VEÍCULOS	9,64%	18,03%	11,16%	5,45%
FARMÁCIAS	5,96%	-32,53%	2,44%	1,84%
MAT. DE CONSTRUÇÃO	2,43%	62,64%	0,88%	2,14%
LOJAS DE DEPARTAMENTOS	-0,46%	21,68%	23,90%	16,91%
SUPERMERCADOS	-3,11%	-3,57%	47,24%	1,19%
MOVEIS, DEC. E ÚTIL. DOM.	-5,99%	10,26%	-7,80%	-2,17%
CALÇADOS	-9,37%	20,19%	8,61%	-6,16%
VESTUÁRIO E TECIDOS	-13,06%	-43,79%	20,82%	13,28%
LIV. E PAPELARIA	-14,97%	-38,93%	-34,84%	-10,85%
AUTO PEÇAS	-27,23%	-30,55%	3,03%	-11,76%
<b>TOTAL</b>	<b>0,88%</b>	<b>9,46%</b>	<b>15,88%</b>	<b>3,64%</b>

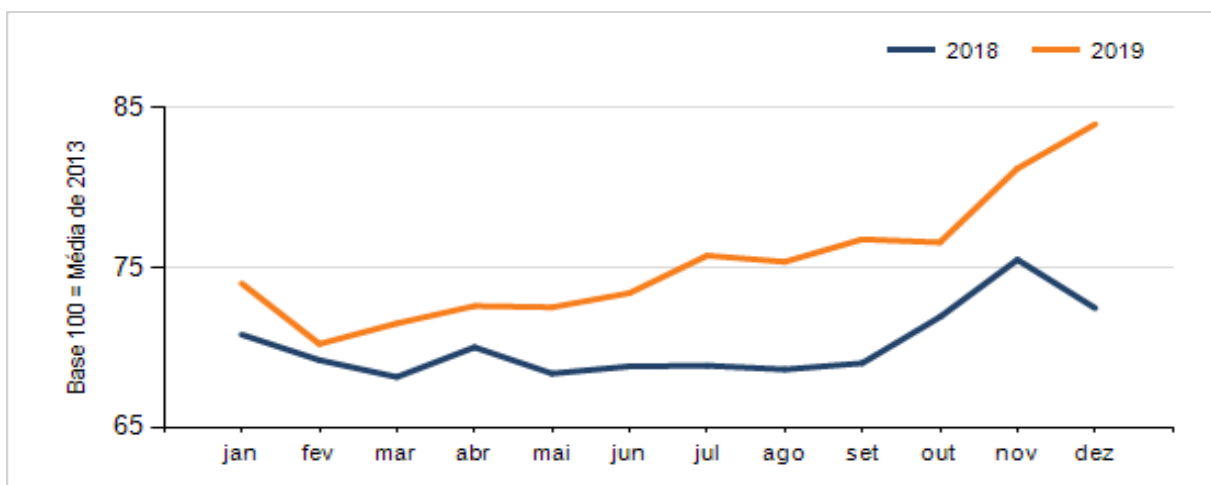
Evolução das vendas CURITIBA E RM



Evolução das compras CURITIBA E RM



### Evolução das folhas de pagamento CURITIBA E RM



### Evolução dos níveis de emprego CURITIBA E RM

