



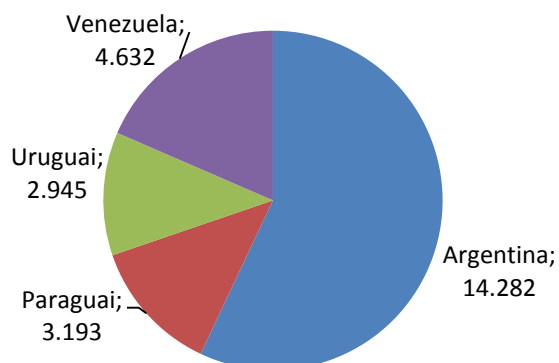
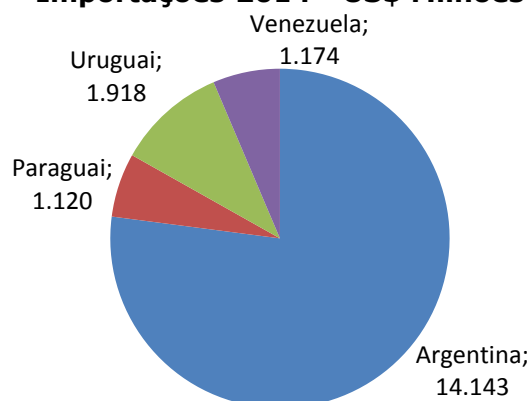
MERCOSUL

Exportações e Importações

2011 - 2015

BRASIL - INTERCAMBIO COMERCIAL MERCOSUL (US\$ MILHOES)

Países	Exportações	Participações nas Exportações (%)	Importações	Participações nas Importações (%)	Balança Comercial	Corrente de Comércio
2015 (Jan)						
Argentina	852	6,22	783	4,64	69	1.635
Paraguai	181	1,32	72	0,43	108	253
Uruguai	224	1,63	100	0,59	124	324
Venezuela	150	1,09	53	0,31	97	204
Mercosul	1.407	10,27	1.009	5,98	398	2.462
Total	13.704	100,00	16.878	100,00	-3.174	30.582
2014						
Argentina	14.282	6,34	14.143	6,18	139	28.425
Paraguai	3.193	1,42	1.120	0,49	2.073	4.313
Uruguai	2.945	1,31	1.918	0,84	1.027	4.863
Venezuela	4.632	2,06	1.174	0,51	3.458	5.806
Mercosul	25.052	11,13	18.355	8,01	6.697	43.407
Total	225.101	100	229.031	100	-3.930	454.132
2013						
Argentina	19.615	8,10	16.463	6,87	3.153	36.078
Paraguai	2.997	1,24	1.040	0,43	1.957	4.036
Uruguai	2.071	0,86	1.767	0,74	304	3.838
Venezuela	4.850	2,00	1.181	0,49	3.669	6.031
Mercosul	29.533	12,19	20.450	8,53	9.083	49.983
Total	242.183	100,00	239.623	100,00	2.560	481.806
2012						
Argentina	17.998	7,42	16.444	7,37	1.554	34.442
Paraguai	2.618	1,08	988	0,44	1.630	3.605
Uruguai	2.185	0,90	1.819	0,82	366	4.003
Venezuela	5.056	2,08	997	0,45	4.059	6.053
Mercosul	27.856	11,48	20.247	9,07	7.609	48.103
Total	242.580	100,00	223.149	100,00	19.431	465.729
2011						
Argentina	22.709	8,87	16.906	7,47	5.803	39.616
Paraguai	2.969	1,16	716	0,32	2.253	3.684
Uruguai	2.175	0,85	1.754	0,78	421	3.928
Venezuela	4.592	1,79	1.266	0,56	3.325	5.858
Mercosul	32.444	12,67	20.642	9,12	11.802	53.086
Total	256.040	100,00	226.240	100,00	29.799	482.280

Exportações 2014 - US\$ Milhões

Importações 2014 - US\$ Milhões


BRASIL: PRINCIPAIS PRODUTOS EXPORTADOS PARA O MERCOSUL EM 2015 (Jan)

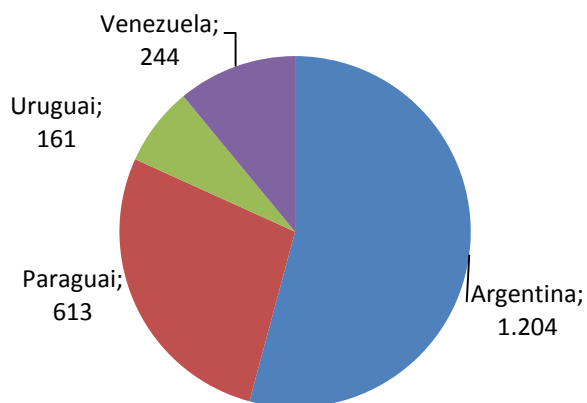
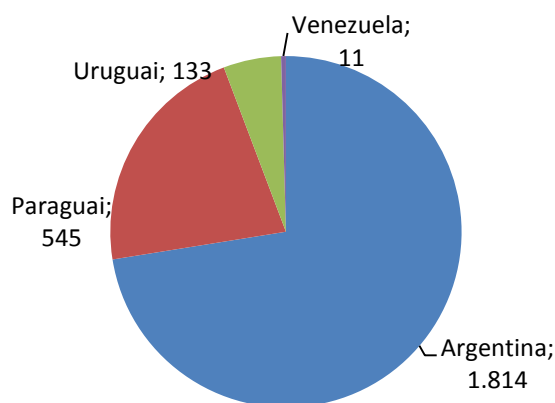
Nº	PRODUTO	US\$ FOB	Percentual (%)
1	Óleos brutos de petróleo	116	23,77
2	Automóveis com motor explosão, 1500<cm3<=3000	67	13,75
3	Alumina calcinada	31	6,40
4	Minérios de ferro aglomerado para processo de peletização	25	5,11
5	Automóveis com motor explosão, 1000<cm3<=1500	24	4,90
6	Adbos ou fertilizantes com nitrogênio, fósforo e potássio	20	4,17
7	Outros pneus novos para ônibus ou caminhões	19	3,88
8	Tratores rodoviários para semi-reboques	19	3,82
9	Carnes desossadas de bovino, congeladas	18	3,67
10	Outras partes e acessórios de carroçarias para veículos automóveis	18	3,58
11	Outros motores de explosão	16	3,32
12	Ceifeiras-debulhadoras	16	3,18
13	Minérios de ferro não aglomerados e seus concentrados	15	3,17
14	Outros polietilenos sem carga, d>=0.94, em formas primárias	14	2,92
15	Eixos de transmissão com diferencial para veículos automóveis	13	2,60
16	Outras partes e acessórios para tratores e veículos automóveis	12	2,51
17	Papel/cartão "kraftliner", para cobertura, crus, em rolos/folhas	12	2,47
18	Outros animais vivos da espécie bovina	11	2,35
19	Chassis com motor diesel e cabina	11	2,23
20	Aparelhos para filtrar ou depurar água	11	2,19
-	Total	488	100,00

BRASIL: PRINCIPAIS PRODUTOS IMPORTADOS DO MERCOSUL EM 2015 (Jan)

Nº	PRODUTO	US\$ FOB	Percentual (%)
1	Outros trigos e misturas de trigo com centeio	75	14,39
2	Outros veículos automóveis com motor diesel	66	12,58
3	Automóveis c/motor explosão, 1500<cm3<=3000, ate 6 passag	64	12,30
4	Automóveis com motor explosão	52	10,02
5	Outras caixas de marchas	31	5,98
6	Garrações, garrafas, frascos, artigos semelhantes de plásticos	21	4,10
7	Malte não torrado, inteiro ou partido	21	3,95
8	Outros veículos automóveis com motor explosão	20	3,82
9	Carnes desossadas de bovino, frescas ou refrigeradas	18	3,46
10	Naftas para petroquímica	16	3,12
11	Outros polietilenos sem carga, d>=0.94, em formas primárias	16	3,00
12	Outros polímeros de etileno, em formas primárias	15	2,92
13	Cevada cervejeira	15	2,92
14	Batatas preparadas ou conservadas, congeladas	15	2,89
15	Ligas de alumínio em forma bruta	13	2,54
16	Hulha betuminosa, não aglomerada	13	2,53
17	Pasta química madeira de conífera, a soda/sulfat.semi/branq	13	2,51
18	Outros propanos liquefeitos	13	2,44
19	Coque de petróleo não calcinado	12	2,31
20	Automóveis com motor explosão, 1000<cm3<=1500	12	2,21
-	Total	521	100,00

PARANÁ - INTERCAMBIO COMERCIAL MERCOSUL (US\$ MILHOES)

Países	Exportações	Participações nas Exportações (%)	Importações	Participações nas Importações (%)	Balança Comercial	Corrente de Comércio
2015 (Jan)						
Argentina	67	53,07	-4	-19,70	-4	138
Paraguai	46	36,23	18	89,43	18	73
Uruguai	8	6,04	1	4,12	1	14
Venezuela	6	4,66	5	26,16	5	6
Mercosul	126	13,95	21	0,12	21	232
Total	904	100,00	1.056	100,00	-152	1.960
2014						
Argentina	1.204	7,37	1.814	10,49	-560	2.488
Paraguai	613	3,75	545	3,15	51	977
Uruguai	161	0,99	133	0,77	11	239
Venezuela	244	1,49	11	0,06	199	221
Mercosul	2.222	13,61	2.503	14,47	-264	3.558
Total	16.332	100,00	17.294	100,00	- 962	33.626
2013						
Argentina	2.049	11,23	2.322	12,00	-	4.371
Paraguai	622	3,41	404	2,09	218	1.027
Uruguai	168	0,92	124	0,64	43	292
Venezuela	161	0,88	116	0,60	44	277
Mercosul	3.000	16,45	2.967	15,34	33	5.967
Total	18.239	100,00	19.343	100,00	- 1.104	37.582
2012						
Argentina	1.835	10,36	2.308	11,90	-	4.143
Paraguai	524	2,96	453	2,34	71	978
Uruguai	401	2,26	102	0,53	299	503
Venezuela	156	0,88	20	0,10	137	176
Mercosul	2.916	16,47	2.883	14,87	33	5.800
Total	17.709	100,00	19.387	100,00	- 1.677	37.096
2011						
Argentina	1.782	10,24	1.999	10,65	-	3.781
Paraguai	572	3,29	265	1,41	308	837
Uruguai	285	1,64	70	0,37	216	355
Venezuela	283	1,63	9	0,05	274	292
Mercosul	2.923	16,81	2.342	12,48	581	5.265
Total	17.394	100,00	18.767	100,00	- 1.373	36.161

Exportações 2014 - US\$ Milhões

Importações 2014 - US\$ Milhões


PARANÁ: PRINCIPAIS PRODUTOS EXPORTADOS PARA O MERCOSUL EM 2015 (Jan)

Nº	PRODUTO	US\$ FOB	Percentual (%)
1	Adbos ou fertilizantes com nitrogênio, fósforo e potássio	18,1	25,48
2	Estopins/rastilhos, de segurança, cordéis detonantes, etc.	5,9	8,25
3	Outros papéis/cartões para escrita, etc.fibra mecan>10%, rolos	5,8	8,23
4	Automóveis com motor explosão, 1500<cm3<=3000	4,7	6,59
5	Outros motores de explosão	4,1	5,81
6	Eixos de transmissão com diferencial para veículos automóveis	3,5	4,88
7	Tratores rodoviários para semi-reboques	3,1	4,38
8	Falsos tecidos de polipropileno	2,9	4,04
9	Outros papéis revest.etc.polietileno, estrat.alumin.rolos/	2,6	3,67
10	Ceifeiras-debulhadoras	2,6	3,62
11	Outras carnes de suíno, congeladas	2,2	3,15
12	Outros recipientes tubulares, de alumínio, c<=300l	2,2	3,06
13	Outras enzimas preparadas	1,9	2,72
14	Jogos de fios para velas de ignição e outros fios para veículos	1,9	2,61
15	Outras partes e acessórios de carroçarias para veículos automóveis	1,8	2,48
16	Cervejas de malte	1,7	2,41
17	Outras partes e acessórios para tratores e veículos automóveis	1,7	2,35
18	Ovos de aves da especie gallus domesticus, para incubação	1,6	2,26
19	Milho para semeadura	1,4	2,03
20	Outras pás mecânicas, escavadores, carregadoras, etc.	1,4	1,97
-	Total	71	100,00

PARANÁ: PRINCIPAIS PRODUTOS IMPORTADOS DO MERCOSUL EM 2015 (Jan)

Nº	PRODUTO	US\$ FOB	Percentual (%)
1	Outros veículos automóveis com motor diesel	8,79	10,99
2	Carnes desossadas de bovino, frescas ou refrigeradas	7,73	9,67
3	Outras caixas de marchas	7,72	9,65
4	Milho em grão, exceto para semeadura	7,10	8,87
5	Pasta química madeira de conífera, a soda/sulfat.semi/branq	6,20	7,76
6	Malte não torrado, inteiro ou partido	5,79	7,23
7	Automóveis com motor explosão, 1500<cm3<=3000	5,03	6,29
8	Outros feijões comuns, pretos, secos, em grãos	5,01	6,26
9	Herbicida à base de glifosato/sais/imazaquim/lactofen	4,48	5,60
10	Soja, mesmo triturada, exceto para semeadura	3,47	4,33
11	Garrafões, garrafas, frascos, artigos semelhantes de plásticos	3,43	4,29
12	Outros trigos e misturas de trigo com centeio, exc.p/ semead	2,35	2,94
13	Farinha de trigo	2,30	2,88
14	Outras misturas, prepar.aliment.de gorduras, óleos, etc.	2,22	2,77
15	Jogos de fios para velas de ignição e outros fios para veículos	1,86	2,32
16	Carnes desossadas de bovino, congeladas	1,78	2,23
17	Outros alhos frescos ou refrigerados	1,56	1,95
18	Medicamento contendo leuprolide, em doses	1,11	1,39
19	Outras partes e acessórios de carroçarias para veículos automóveis	1,06	1,33
20	Partes para assentos, de outras matérias	1,00	1,25
-	Total	80	100,00

